




Los Baldosines Santiago y Princesa, son una solución práctica y resistente para pavimentos interiores y exteriores. Una vez instalado, la aplicación de un tratamiento hidrorrepelente facilitará su limpieza y mantenimiento. Además, pueden combinarse con otros elementos decorativos como cerámicas, maderas o pastelones, permitiendo múltiples alternativas de diseño. Este baldosín puede ser usado igualmente como un formato de enchape.



Características técnicas

Baldosín Santiago

Dimensiones	29 x 14 x 2 cm
Peso (medido en base seca)	0,95 kg
Unidad por pallet	768
Rendimiento en obra:	
Unidades/m ² (sin cantería)	24
Unidades/m ² (cantería 1cm)	23

Baldosín Princesa 29

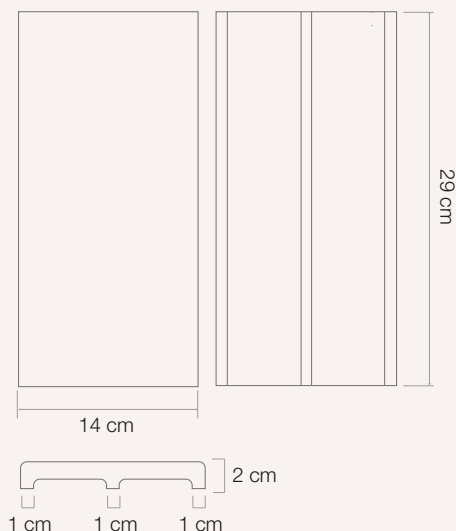
Dimensiones	29 x 14 x 1 cm
Peso (medido en base seca)	0,90 kg
Unidad por pallet	768
Rendimiento en obra:	
Unidades/m ² (sin cantería)	24
Unidades/m ² (cantería 1cm)	23

Baldosín Princesa 44

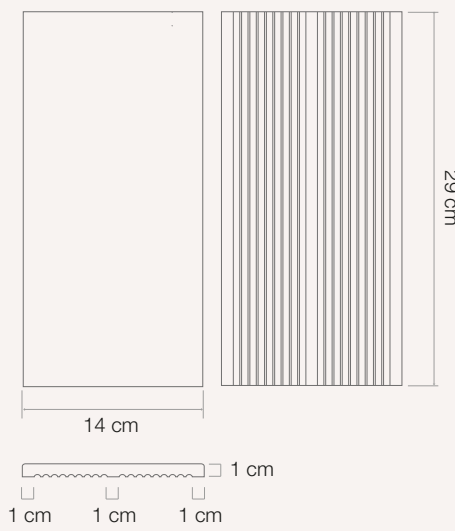
Dimensiones	44 x 14 x 1 cm
Peso (medido en base seca)	1,35 kg
Unidad por pallet	512
Rendimiento en obra:	
Unidades/m ² (sin cantería)	16
Unidades/m ² (cantería 1cm)	15

Diseños y dimensiones


Baldosín Santiago



Baldosín Princesa 29



Baldosín Princesa 44



(1) Las especificaciones del producto pueden ser modificadas por Cerámica Santiago S.A. con el objetivo de mejorar sus características.
 (2) El uso de morteros debe ajustarse a la normativa vigente, a las especificaciones del fabricante y al proyecto de cálculo estructural, si procede.

Atributos



Económico

no requiere de radier, pudiendo ser instalado directamente sobre una cama de ripio y mortero de pega.



Sobre radier

puede ser instalado con mortero de pega o bien con adhesivo cerámico.



Decorativo

variada gama de presentaciones estéticas, pudiendo combinarse con otros elementos, como cerámicas, pastelones, adoquines, etc.



Fácil mantención

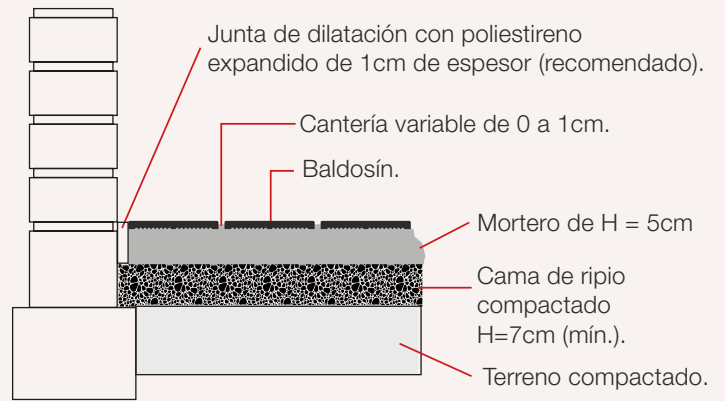
una vez impermeabilizado no necesita tratamiento de sales. Uso interior y exterior.




Producto chileno

de origen natural.


Instalación




Formatos de instalación más frecuentes




Trabado



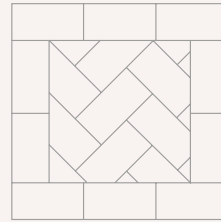
Diagonal




Espiga



Combinación horizontal y vertical




Espiga con marco perimetral




Parquet



Terminaciones



Terminación Lisa



Terminación Rústica



(1) Las especificaciones del producto pueden ser modificadas por Cerámica Santiago S.A. con el objetivo de mejorar sus características.

(2) El uso de morteros debe ajustarse a la normativa vigente, a las especificaciones del fabricante y al proyecto de cálculo estructural, si procede.