



SINTOMA'25

8 A 10 DE MAIO

HOTEL INTERCONTINENTAL | SÃO PAULO

PARCERIA



society of hematologic oncology


APOIO
INSTITUCIONAL



Educação
e Pesquisa

Cuidado Integral à Criança Onco-hematológica

Juliana Francielle Marques





O tratamento de crianças com doenças onco-hematológicas exige um cuidado minucioso e humanizado em todas as etapas do atendimento. Esta apresentação aborda práticas de cuidado essenciais para profissionais de saúde, outros profissionais dentro do serviço de saúde e cuidadores destas crianças, desde cuidados básicos até atendimento hospitalar específico.

Contexto do Cuidado Especializado



Proteção Rigorosa

Segurança é prioridade absoluta



Abordagem Humanizada

Atenção à dimensão emocional do tratamento



Protocolos Específicos

Cada etapa exige procedimentos diferenciados



Atendimento Ambulatorial



Espera Protegida

Evitar salas comuns com outros pacientes



Agilidade Laboratorial

Prioridade em exames e coletas



Recuperação Segura

Isolamento após procedimentos anestésicos



Prioridades no Pronto-Socorro

Atendimento Prioritário

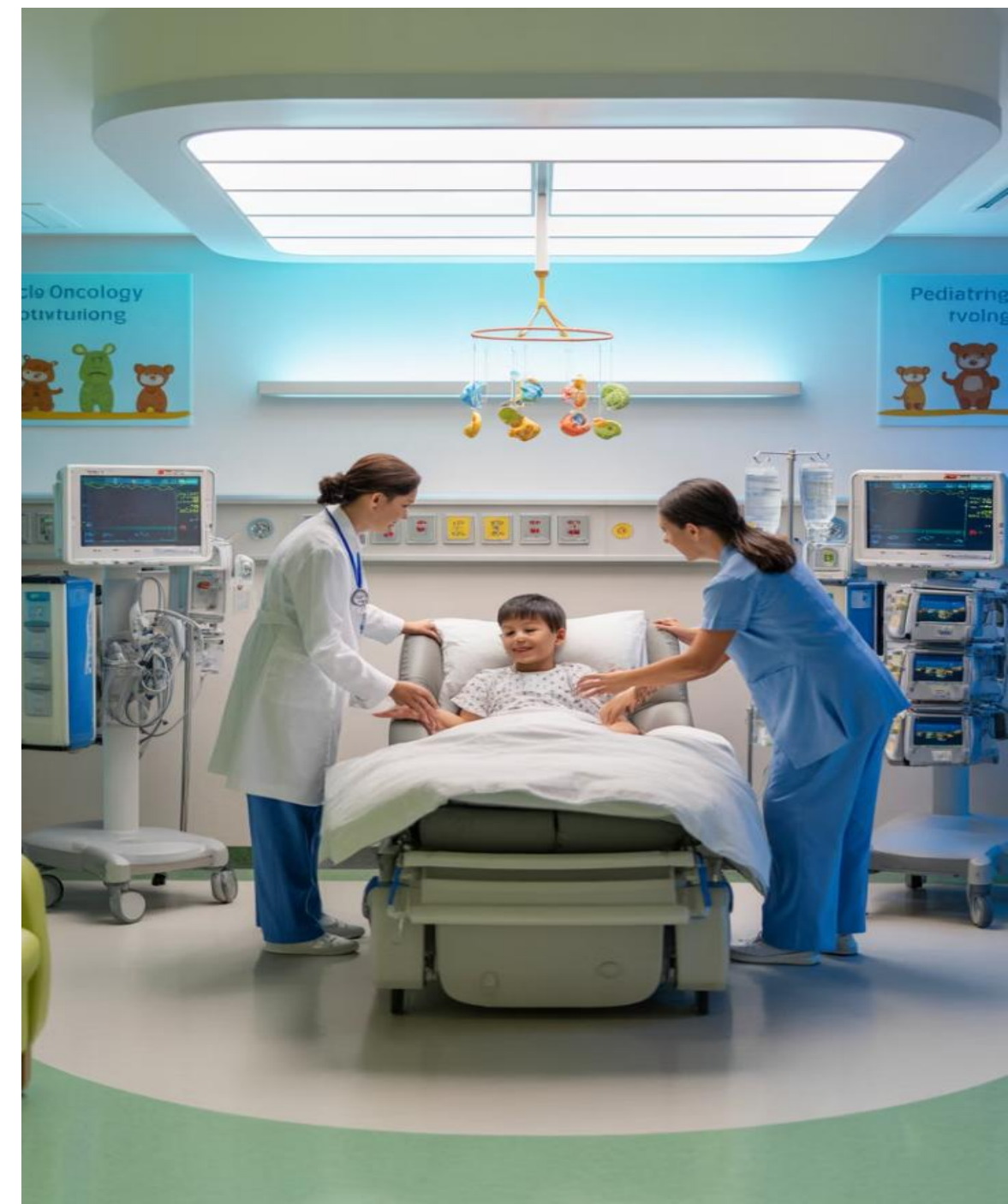
Minimizar tempo de espera em ambiente compartilhado

Isolamento Imediato

Proteção contra infecções cruzadas

Manejo de Cateteres

Cuidados intensivos com acessos venosos



Neutropenia Febril: Emergência



Febre: Sinal de Alerta



Intervenção Rápida

Coleta de culturas e início de antibioticoterapia



Internação Protetiva

Ambiente controlado até estabilização

Planejamento de Internação



Avaliação Inicial

Definição de necessidades específicas da criança



Designação de Equipe

Profissionais sem sinais de infecções virais



Programação de Exames

Sequência otimizada para minimizar deslocamentos



Mapeamento de Trajetos

Caminhos seguros, livres de obras e aglomerações



Requisitos do Ambiente Hospitalar

Filtração de Ar

Sistemas HEPA para redução de patógenos



Controle Térmico

Temperatura e umidade estáveis



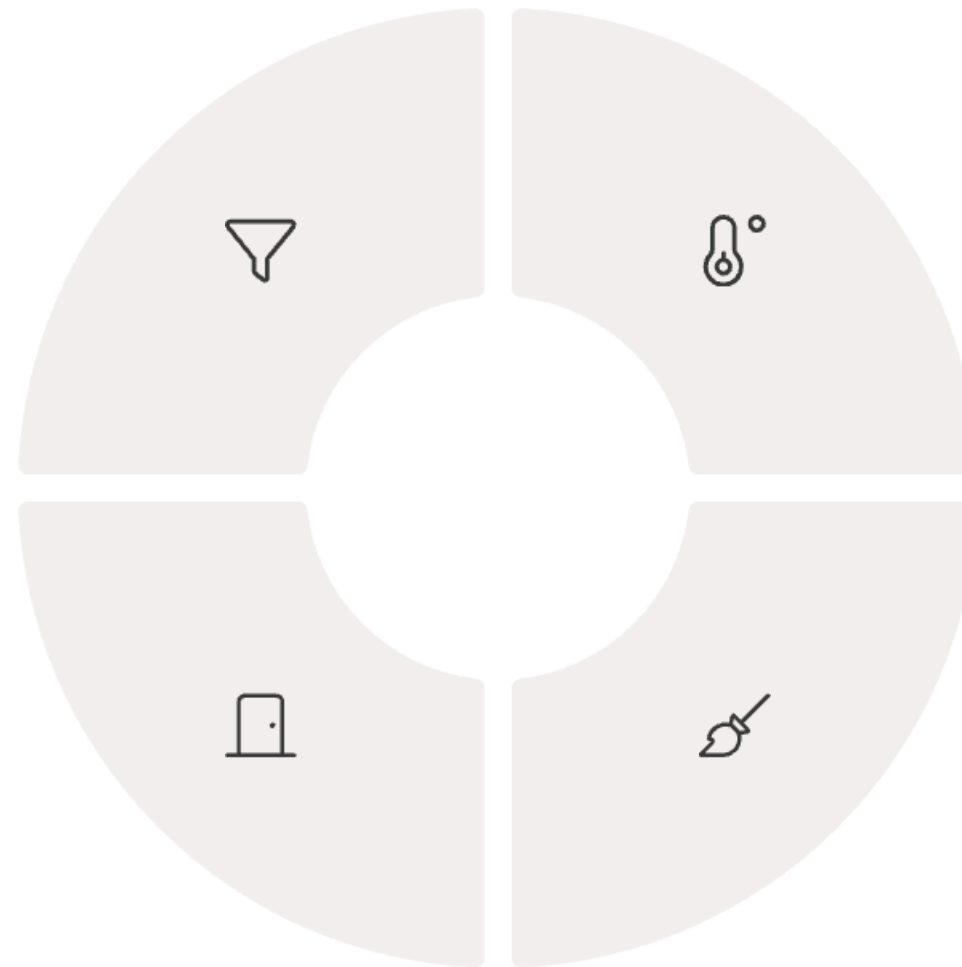
Isolamento Efetivo

Controle rigoroso de acesso ao quarto



Higienização Intensiva

Protocolos específicos para superfícies



Transporte Seguro Intra-hospitalar



Protocolos para Exames de Imagem

Preparo do Setor

Higienização completa da sala e equipamentos antes da chegada

Chegada Programada

Atendimento imediato sem tempo de espera

Cuidados Durante o Exame

Manutenção da proteção durante todo procedimento



Centro Cirúrgico: Precauções Especiais

 Paramentação
Completa

Proteção
máxima para
toda equipe



Assepsia
Rigorosa

Higienização
intensificada
de mãos e
superfícies



Equipe
Reduzida

Apenas
profissionais
essenciais na
sala



Ambiente
Controlado

Fluxo laminar e
pressão
positiva



Avaliação Contínua dos Sinais Vitais



Barreiras de Proteção Pessoal

Criança

- Máscara adequada ao tamanho
- Proteção de cateter exposto
- Higienização frequente das mãos

Profissionais

- EPIs específicos para cada procedimento
- Técnica asséptica rigorosa
- Ausência de adornos e unhas naturais

Visitantes

- Triagem de sintomas infecciosos
- Restrição em número e tempo
- Orientação sobre higiene das mãos

Cuidados com Cateteres Centrais

Higienização das Mãos

Técnica completa antes de qualquer manipulação

Inspeção Diária

Avaliação de sinais de infecção ou obstrução



Desinfecção de Conectores

Troca de Curativos

Suporte Psicossocial



Humanização

Ambiente acolhedor e adaptado às necessidades infantis



Apoio Familiar

Orientação contínua aos pais e cuidadores



Atividades Terapêuticas

Brinquedoteca adaptada e atividades lúdicas seguras



Comunicação Clara

Informações adequadas à idade sobre procedimentos



Orientações para Alta Hospitalar



Plano Medicamentoso

Horários e doses detalhados por escrito




Monitoramento Domiciliar

Sinais de alerta e contatos de emergência



Retornos Programados

Agenda de consultas e exames de seguimento



Capacitação da Equipe



Conhecimento Teórico

Protocolos atualizados e evidências científicas



Habilidades Práticas

Treinamento em técnicas específicas e simulações



Competências Emocionais

Desenvolvimento de empatia e comunicação efetiva

Educação Continuada para Profissionais



Treinamentos Práticos

Simulações realísticas de situações críticas, como o manejo da neutropenia febril e outras emergências oncológicas, permitem que a equipe desenvolva habilidades técnicas e aperfeiçoe o trabalho em equipe em ambiente controlado.

Discussões de Casos

Análise multidisciplinar de casos clínicos complexos, com revisão de decisões tomadas e resultados obtidos, favorecendo a identificação de oportunidades de melhoria e a difusão de boas práticas entre os profissionais.

Atualizações Protocolares

Revisão periódica e sistemática dos protocolos institucionais, incorporando evidências científicas recentes e adaptando diretrizes internacionais à realidade local, com participação ativa dos profissionais que aplicarão as normas na prática.

A educação continuada dos profissionais que atendem crianças onco-hematológicas é essencial para garantir a qualidade e segurança da assistência.

Programas estruturados de capacitação, que incluam tanto aspectos técnicos quanto humanísticos do cuidado, devem ser implementados regularmente.

Compromisso com a Excelência

Cuidado Técnico

Protocolos rigorosos baseados em evidências científicas

Cuidado Humano

Abordagem centrada na criança e sua família



Cuidado Integral

Atenção a todas as dimensões do bem-estar

Melhoria Contínua

Avaliação e aperfeiçoamento constante dos processos







Obrigada!