



SINTOMA'25

8 A 10 DE MAIO

HOTEL INTERCONTINENTAL | SÃO PAULO

PARCERIA



society of hematologic oncology

APOIO
INSTITUCIONAL



Educação
e Pesquisa



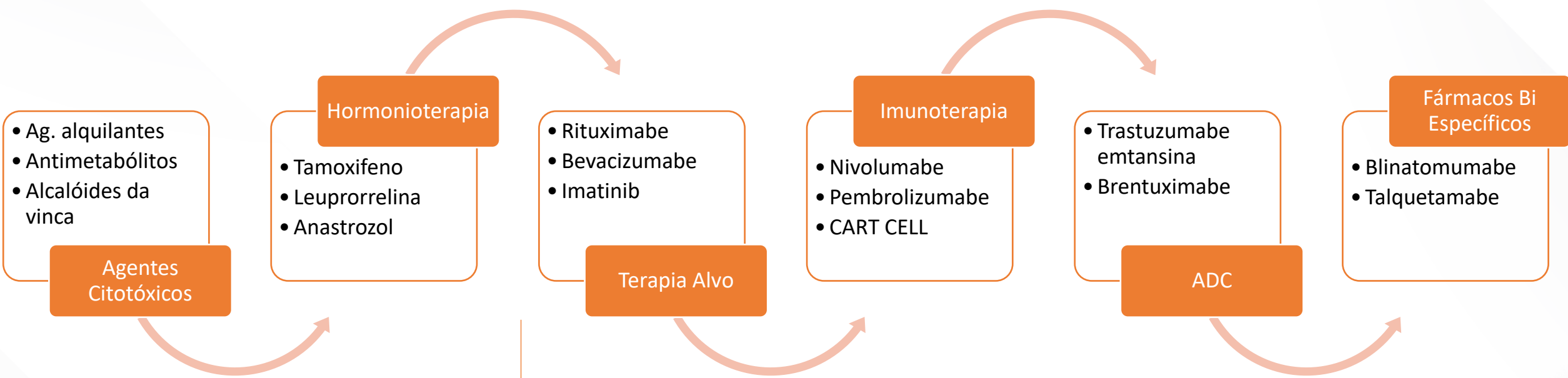
Incorporação de Terapias Inovadoras – Principais desafios e estratégias

Lygia Leão

Coordenadora de Farmácia Clínica e Oncologia
Especialista em oncologia pela UNIFESP

MBA de gestão em saúde

Evolução do Tratamento Oncológico



A partir dos anos 2000

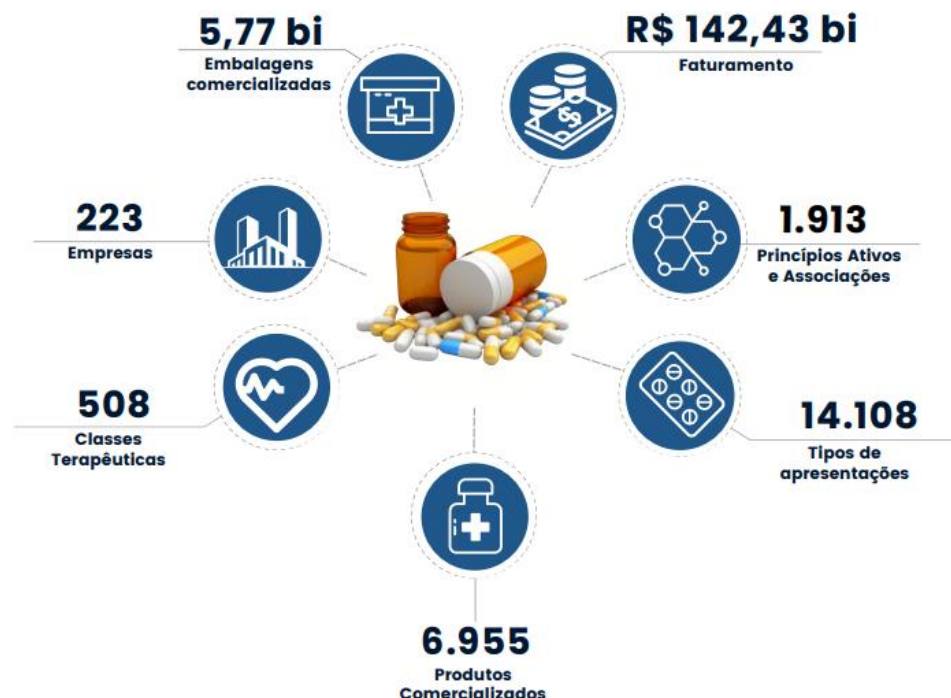
- The Iris Trial: Acontece em 2003 – Comparativo Imatinib x Interferon Alfa
- Início do uso do Bevacizumabe: 2004 EUA / 2009 Brasil
- Início do uso do Nivolumabe: 2014
- CART CELL no Brasil: 2022

Dec. 40

Dec. 70/80

Panorama Geral do Mercado de Medicamentos – Anuário Estatístico do Mercado Farmacêutico do ano de 2023

Figura 2. Resumo de informações do mercado de medicamentos em 2023.



- ✓ O ano de 2023 apresentou um crescimento nominal de 8,53% em relação ao ano de 2022.
- ✓ Os 1913 princípios ativos comercializados refletem a diversidade e complexidade desse mercado.

Fonte: CMED/ANVISA – Relatório de Comercialização enviado pelas Empresas

Nota: Dados processados em setembro/2024

Panorama Geral do Mercado de Medicamentos – Anuário Estatístico do Mercado Farmacêutico do ano de 2023

Tabela 7. Faturamento e Quantidade comercializada em 2023, por Grupo Anatômico.

Grupo Anatômico	Faturamento		Apresentações comercializadas	
	R\$	%	Unidade	%
A - Aparelho digestivo e metabolismo	20.440.825.370,36	14,35%	783.472.435	13,58%
B - Sangue e órgãos formadores de sangue	4.643.758.585,26	3,26%	77.925.121	1,35%
C - Sistema Cardiovascular	11.131.621.281,84	7,82%	993.689.851	17,22%
D - Dermatologia	2.974.650.933,04	2,09%	231.423.919	4,01%
G - Sistema geniturinário e hormônios sexuais	6.518.292.985,83	4,58%	365.435.301	6,33%
H - Preparações hormonais	3.732.322.714,81	2,62%	246.938.351	4,28%
J - Anti-infecciosos em geral	16.246.070.159,84	11,41%	322.166.953	5,58%
K - Soluções hospitalares	3.619.613.162,52	2,54%	430.227.984	7,46%
L - Agentes antineoplásicos e imunomoduladores	31.074.662.481,29	21,82%	43.518.005	0,75%
M - Sistema músculo-esquelético	8.259.210.377,89	5,80%	479.434.985	8,31%
N - Sistema Nervoso Central	19.804.637.651,57	13,91%	947.145.457	16,42%
P - Parasitologia	641.151.480,94	0,45%	85.567.933	1,48%
R - Aparelho respiratório	9.687.382.744,00	6,80%	635.305.144	11,01%
S - Órgãos sensoriais	2.379.610.476,33	1,67%	118.851.162	2,06%
T - Agentes diagnósticos	891.335.747,22	0,63%	5.276.054	0,09%
V - Diversos	380.162.095,67	0,27%	3.412.371	0,06%

Fonte: CMED/ANVISA - Relatório de Comercialização enviado pelas Empresas

Nota: Dados processados em setembro/2024

Tabela 8. Ranking dos 15 princípios ativos com maior Faturamento em 2023.

Rank	Princípio Ativo	Faturamento
1	PEMBROLIZUMABE	Acima de 1 bilhão
2	SEMAGLUTIDA	Acima de 1 bilhão
3	CLORETO DE SÓDIO	Acima de 1 bilhão
4	DIPIRONA	Acima de 1 bilhão
5	CEPA INFLUENZA TIPO B; CEPA INFLUENZA TIPO A (H1N1); CEPA INFLUENZA TIPO A (H3N2)	Acima de 1 bilhão
6	TRASTUZUMABE	Acima de 1 bilhão
7	NIVOLUMABE	Acima de 1 bilhão
8	AMOXICILINA; CLAVULANATO DE POTÁSSIO	Acima de 1 bilhão
9	CLORIDRATO DE METFORMINA	Acima de 1 bilhão
10	INFLIXIMABE	Acima de 1 bilhão
11	PERTUZUMABE	Acima de 1 bilhão
12	ADALIMUMABE	Acima de 1 bilhão
13	BEVACIZUMABE	Entre 500 milhões e 1 bilhão
14	TRASTUZUMABE DERUXTECANA	Entre 500 milhões e 1 bilhão
15	DOLUTEGRAVIR SÓDICO	Entre 500 milhões e 1 bilhão

Fonte: CMED/ANVISA - Relatório de Comercialização enviado pelas Empresas

Nota: Dados processados em setembro/2024

Evolução do Tratamento Oncológico

Em 2024, o maior investimento das indústrias farmacêuticas foi direcionado principalmente para medicamentos ***oncológicos e terapias para doenças raras***.

A oncologia é uma área chave devido à sua alta demanda por tratamentos inovadores e contínuos avanços científicos. Este foco reflete-se no ***número de aprovações de medicamentos*** e na crescente importância de terapias personalizadas para melhorar os resultados dos pacientes

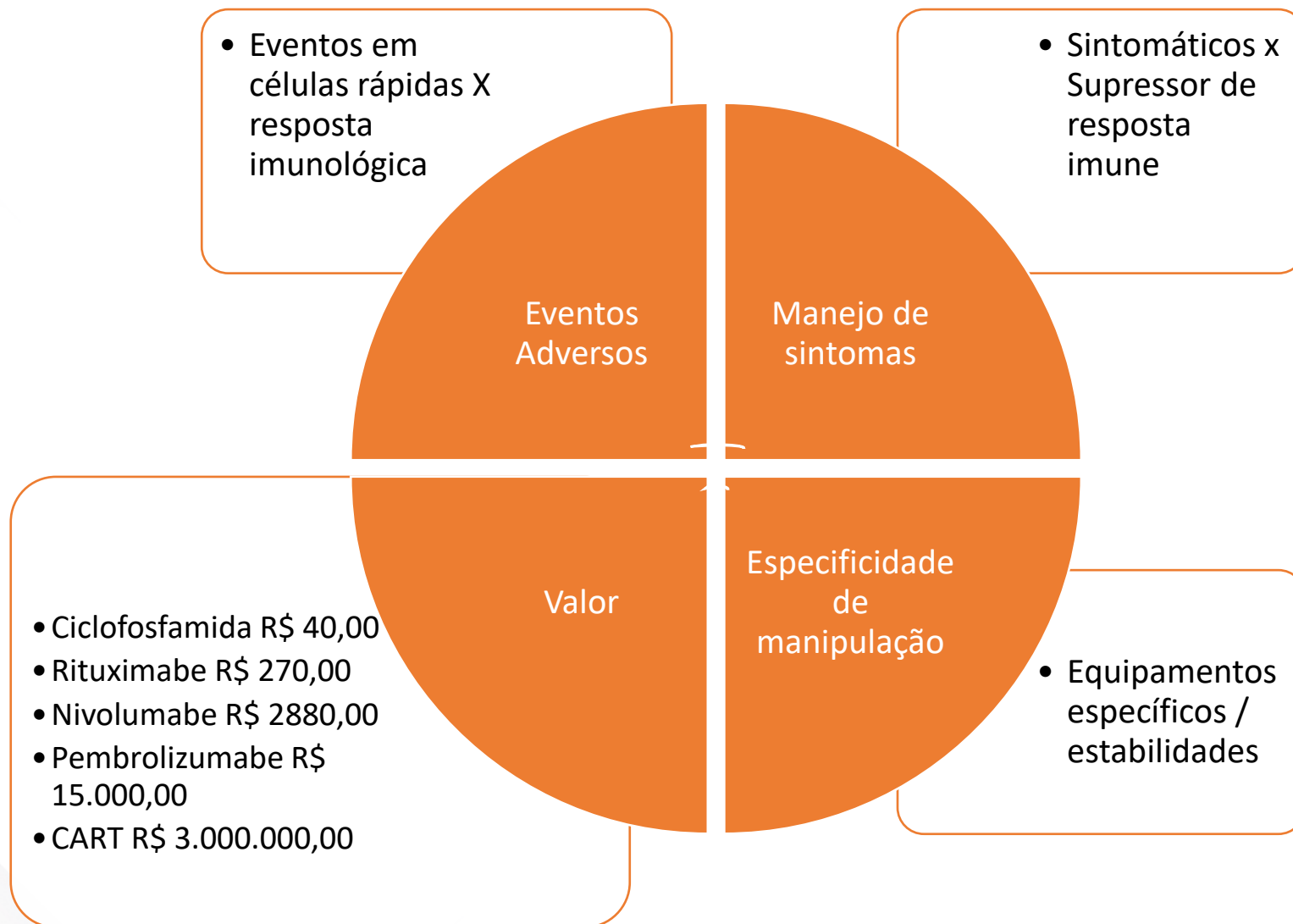
Nos últimos 5 anos...

Cerca de 25 a 30 novos medicamentos oncológicos aprovados anualmente.

Aproximadamente 125 novos medicamentos desde 2018.

Com um foco crescente em substâncias inovadoras voltadas para imunoterapia e medicina de precisão

Porém também evolui....



Principais Desafios

Orientação ao
paciente

Padronização

Divulgação
dos
lançamentos

Treinamento
equipe multi

Custo x
convênio

Na prática

Treinamento da indústria no momento do uso das novas drogas

Reunião mensal com equipe médica para validação de padronização

Reunião Multidisciplinar mensal

Participação em congressos

Orientação escrita ao paciente na primeira vez

Atualização constante de materiais educativos para consulta

Repescagem periódica dos treinamentos já realizados



Obrigada!

Lygia Leão

