

46^o

CONGRESSO
DA SOCIEDADE
DE CARDIOLOGIA
DO ESTADO DE
SÃO PAULO

 SOCESP
Sociedade Brasileira de Cardiologia do Estado de São Paulo

PROGRAMA PRELIMINAR

2026



46^o

CONGRESSO
DA SOCIEDADE
DE CARDIOLOGIA
DO ESTADO DE
SÃO PAULO



**ONDE A EVIDÊNCIA
ENCONTRA A PRÁTICA**
CONGRESSO SOCESP
**ATUALIZE-SE COM QUEM
PRODUZ CIÊNCIA**

04·05·06·JUNHO

TRANSAMERICA EXPO CENTER

INSCREVA-SE



ACESSE O SITE E SAIBA MAIS

socesps2026.org.br

SUMÁRIO

4

Mensagem Presidente
da SOCESP
Biênio 2026-2027

5

Mensagem do
Presidente do
Congresso

6

Comissão, Assessores
Científicos,
Diretoria SOCESP

15

Coordenação
Departamentos
Interdisciplinares

17

Local do
Congresso

20

Anuidades
SOCESP 2026

25

Inscrições
2026

29

Cancelamento e
Reembolso

30

Nota
Informativa

35

Patrocinadores

38

Planta do
Evento

40

Hospedagem

42

Serviços /
Guarda-Volumes

43

Programação
Simpósios Satélites

45

Arena SOCESP
Arena ESG

48

Hands ON

PROGRAMA ÁREA MÉDICA

53

PROGRAMA DEPARTAMENTOS

118

Educação
Física

119

Enfermagem

121

Farmacologia

122

Fisioterapia

125

Nutrição

128

Odontologia

129

Psicologia

130

Serviço
Social

MENSAGEM DO PRESIDENTE DA SOCESP



(2026/2027)

Em 4, 5 e 6 de junho de 2026 nos reuniremos no Transamérica Expo Center, em São Paulo, para mais uma edição do Congresso da Sociedade de Cardiologia do Estado de São Paulo, que neste ano celebra os seus 50 anos, uma trajetória baseada na difusão do conhecimento científico, e no compromisso com a saúde cardiovascular dos brasileiros.

Entre as novidades do Congresso destacamos a reformulação da Arena ESG, discussões sobre a inteligência artificial na prática cardiológica, além do cardiometabolismo. Também traremos os principais avanços da cardiologia intervencionista, resultados dos grandes estudos internacionais, novas tecnologias e resultados dos estudos apresentados nos congressos da ESC, da AHA, do TCT e ACC.

Outro tópico essencial é a interdisciplinaridade, criaremos o Lounge Multidisciplinar de Saúde Cardiovascular, com discussões contínuas ao longo do evento. Teremos um Fórum Interespecialidades com integrantes do SOCESP Mulher, reunindo cardiologistas, ginecologistas, endocrinologistas, psiquiatras para debater a saúde da mulher, sob diferentes olhares e pontos de vista. A tradicional presença de jovens cardiologistas, residentes e estudantes de medicina nos debates irá reforçar a importância do nosso time SOCESP Jovem. Teremos uma ampla programação internacional com aproximação histórica com o ACC, AHA, ESC, SIAC e World Heart Federation.

Convido você a viver esse momento histórico conosco, o Congresso SOCESP 2026 está sendo planejado para inspirar e construir os próximos 50 anos da cardiologia paulista e brasileira.

Dr. Ricardo Pavanello

Presidente da SOCESP

Biênio 2026/2027



MENSAGEM DO PRESIDENTE DO CONGRESSO



A SOCESP é uma sociedade científica dedicada ao estudo, atualização e disseminação do conhecimento em cardiologia.

Fundada em 29 de junho de 1976, teve como seus primeiros presidentes os professores Adib Domingos Jatene e Radi Macruz.

Em 2026, a SOCESP estará completando 50 anos e, ao longo desses anos, sucessivas diretorias foram construindo a melhor informação e atualização, em altíssimo nível científico, reconhecidas pelos seus associados.

Nosso congresso anual propicia um momento especial, permitindo a confraternização ao lado da atualização científica.

O programa do 46º congresso SOCESP 2026 vem sendo desenvolvido por assessores minuciosamente escolhidos com base em seu conhecimento em cada uma das áreas da cardiologia, bem como pelo seu comprometimento e dedicação. As propostas são analisadas pela diretoria científica, visando tornar o programa do mais alto interesse e relevância em nossa especialidade.

Assim, neste congresso, comemorativo dos 50 anos da SOCESP, desejamos alcançar o melhor patamar possível na atualização científica, condizente com os propósitos de nossa sociedade.

Venha fazer parte deste evento científico, encontre seus colegas, desfrute de várias inovações que visam surpreender e motivar ainda mais sua participação.

Nesse contexto, estaremos criando novas modalidades de Hands On, incluindo uma estação de obesidade, uma de marca-passo e outra de inteligência artificial. Iremos ainda apresentar novidades nas outras estações de Hands On para atender interessados e especialistas.

Nosso compromisso com o meio ambiente trará importantes inovações na arena ESG, agora voltada para os impactos ambientais nas doenças crônicas não transmissíveis.

Outra novidade será o novo modelo das sessões de *Clinical Trials*, no formato dos congressos internacionais, trazendo as maiores contribuições que influenciaram as práticas clínicas. Além disso, os cinco melhores manuscritos publicados nas revistas de maior impacto da especialidade serão apresentados e debatidos em sessão de formato especial.

A inovação e o futuro por meio dos temas livres serão sempre valorizados! Traga sua contribuição pois temos o compromisso de estimular os pesquisadores e, particularmente, os jovens e promissores cientistas. Teremos ainda uma arena especialmente construída para aprofundamento do conhecimento e uso da IA.

Temos um encontro marcado nos dias 4-6 de junho de 2026...Até lá!

Dr. Francisco Antonio Helfenstein Fonseca
Presidente do 46º Congresso

46º
CONGRESSO
DA SOCIEDADE
DE CARDIOLOGIA
DO ESTADO DE
SÃO PAULO



COMISSÃO E ASSESSORES CIENTÍFICOS

COMISSÕES

COMISSÃO EXECUTIVA

Presidente da SOCESP (26/27) – Ricardo Pavanello

Presidente do Congresso 2026 – Francisco Antonio Helfenstein Fonseca

COMISSÃO CIENTÍFICA

Diretores Científicos SOCESP 2026

Carlos Vicente Serrano Júnior

Luis Henrique Wolff Gowdak

Paola Emanuela Poggio Smanio

Arritmias

- Assessor – Marcio Jansen de Oliveira Figueiredo
- Assessor – Francisco Carlos da Costa Darrieux

Cardiogeriatría

- Assessor – Izo Helber
- Assessor – Caio de Assis Moura Tavares

Cardiologia e Interface com a Clínica

- Assessora – Daniela Calderaro
- Assessora – Vivian Lerner Amato

Cardiologia Intensiva

- Assessor – Marcos Knobel
- Assessor – Pedro Ivo de Marqui Moraes

Cardiologia Intervencionista

- Assessor – Fabio Sandoli Brito Jr
- Assessora – Adriana Costa Moreira

COMISSÃO E ASSESSORES CIENTÍFICOS

Cardio Oncologia

- Assessora – Ariane Vieira Scarlatelli Macedo
- Assessora – Tatiana de Fátima Gonçalves Galvão

Cardiologia Pediátrica / Fórum Cardiologia Pediátrica

- Assessora – Patricia Figueiredo Elias
- Assessora – Maria Angelica Binotto

Cardiologia do Esporte

- Assessora – Luciana Diniz N. Janot de Matos
- Assessora – Clea Simone Sabino de S. Colombo

Cardiologia da Mulher

- Assessora – Ieda Biscegli Jatene
- Assessora – Elisabeth Regina Giunco Alexandre

Cardiologia e Gravidez

- Assessora – Walkiria Samuel Avila

Ciências Básicas

- Assessor – Wilson Nadruz Jr
- Assessor – José Eduardo Krieger

Cirurgia Cardíaca

- Assessor – Fabio Antonio Gaiotto
- Assessor – Mario Issa

Dislipidemia / Aterosclerose

- Assessora – Viviane Zorzonelli Rocha
- Assessor – Daniel Branco de Araujo

Eletrocardiologia

- Assessor – Horácio Gomes Pereira Filho
- Assessor – Rui Póvoa

COMISSÃO E ASSESSORES CIENTÍFICOS

Ergometria, Reabilitação Cardíaca e Cardiologia do Esporte

- Assessor – Augusto Hiroshi Uchida
- Assessor – William Azem Chalela

Espiritualidade

- Assessor – Alvaro Avezum

Estimulação Cardíaca Artificial

- Assessor – Guilherme Drummond Fenelon
- Assessor – Martino Martinelli Filho
- Assessor – Jose Tarcísio Medeiros de Vasconcelos

Hipertensão Arterial Sistêmica

- Assessor – Luiz Aparecido Bortolotto
- Assessor - Marcio Gonçalves de Sousa

Imagem em Cardiologia

- Assessor – Otávio Rizzi Coelho Filho
- Assessor – Marcelo Luiz Campos Vieira

Late Break Clinical Trials

- Assessor – Pedro Gabriel Melo de Barros e Silva
- Assessor – Renato Delascio Lopes

Miocardopatias

- Assessor – Carlos Eduardo Rochitte
- Assessora – Edileide de Barros Correia

Insuficiência Cardíaca

- Assessor – Dirceu Rodrigues de Almeida
- Assessora – Silvia Moreira Ayub Ferreira

Transplante Cardíaco

- Assessor – Fernando Bacal
- Assessor – Joao Nelson Rodrigues Branco

COMISSÃO E ASSESSORES CIENTÍFICOS

Segurança do Paciente / Qualidade Profissional

- Assessor – Marcelo Franken
- Assessor – Joao Fernando Monteiro Ferreira

Síndrome Coronária Crônica

- Assessor – Fabio Grunspun Pitta
- Assessor – Pedro Sílvio Farsky

Síndrome Coronária Aguda

- Assessor – Marcelo Arruda Nakazone
- Assessor – Luciano Moreira Baracioli

Prevenção

- Assessor – Luciano Ferreira Drager
- Assessor – Henrique Tria Bianco

Pronto Socorro e Emergências

- Assessor – Hugo Ribeiro Ramadan
- Assessor – Agnaldo Piscopo
- Assessor – Paulo Rogerio Soares

Valvopatias

- Assessor – Flavio Tarasoutchi
- Assessor – Dimytri Alexandre de Alvin Siqueira

Ligas de Cardiologia/ Residentes

- Assessor – Miguel Antonio Moretti

Intercardio

- Assessor – Bruno Mahler Mioto
- Assessor – Rogerio Krakauer

Medicina do Estilo de vida

- Assessor – Marcelo Katz
- Assessor – Bruno Augusto Alcova Nogueira

COMISSÃO E ASSESSORES CIENTÍFICOS

Arena ESG - Impacto na Doença Cardiovascular

- Coordenadora – Jaqueline Ribeiro Scholz

Sessões de Casos Clínicos

- Coordenador – Antonio Eduardo Pereira Pesaro
- Coordenador – Aloisio Marchi Da Rocha

Arena – 2 Sessões de Inovação e Tecnologia

- Coordenadora – Paola Emanuela Poggio Smanio
- Coordenador – Carlos Vicente Serrano Jr.

Tema Livre

- Coordenador – Eduardo Gomes Lima
- Assessor – Fernando Henpin Yue Cesena
- Assessor – Marcio Hiroshi Miname

Hands On / Oficinas

- Coordenador – Tarso Augusto D Accorsi
- Coordenador – Pedro Henrique Duccini

DIRETORIA SOCESP – BIÊNIO 2026/2027

Presidente - Ricardo Pavanello

Vice-Presidente - Luis Henrique Wolff Gowdak

1º Secretário - José Henrique Herrmann Delamain

2º Secretário - Cesar Augusto Pereira Jardim

1ª Tesoureira - Fernanda Marciano Consolim-Colombo

2ª Tesoureira - Lilia Nigro Maia

Diretor de Publicações - Roberto Rocha Correa Veiga Giraldez

Diretor de Qualidade Assistencial - Marcelo Franken

Diretor Científico - Andrei Carvalho Sposito

Diretor de Comunicação - Jorge Zarur Neto

Diretor de Relações Institucionais e Governamentais - Renato Azevedo Júnior

Diretor de Regionais - Otávio Rizzi Coelho Filho

Diretor de Promoção e Pesquisa - Adriano Mendes Caixeta

Diretor do Centro de Treinamento em Emergências - Agnaldo Piscopo

Coordenadores do Centro de Memórias - Alberto Francisco Piccolotto Naccarato,
Ronaldo Fernandes Rosa

Coordenadores do Projeto Insuficiência Cardíaca - André Feldman,
Carolina Casadei dos Santos,
Múcio Tavares de Oliveira Junior

Coordenadores do Projeto Infarto - Amaury Zatorre Amaral,
Antonio Claudio do Amaral Baruzzi,
Pedro Gabriel Melo de Barros e Silva,
Pedro Ivo de Marqui Moraes,
Louis Nakayama Ohe,
Roberta Saretta

Coordenadoras do Projeto SOCESP Mulher - Ieda Biscegli Jatene,
Salete Aparecida da Ponte Nacif

Coordenadores de Relações Internacionais - Alexandre Antonio Cunha Abizaid,
Antonio Carlos Palandri Chagas,
Ibraim Masciarelli Francisco Pinto

Coordenadores do SOCESP Jovem - Elton Scuro,
Raphael Machado Rossi

COORDENAÇÃO REGIONAIS 2026/2027

ABCDM

Coordenador Geral - José Alexandre da Silveira
Coordenador Científico - Rogério Krakauer
Coordenadora Administrativa - Silmara Cristina Friolani
Assessor - Jamil Calil Neto
Assessora - Larissa de Almeida Dourado
Assessora - Marjorie Tamie Eto Candido Vieira

ARAÇATUBA

Coordenador Geral - Leonardo Paschoal Camacho Varoni
Coordenadora Científica - Helena Cordeiro Barroso
Coordenadora Administrativa - Vilma Neri Shinsato

ARARAQUARA

Coordenador Geral - Flavio Magnani Lauand
Coordenadora Científica - Argenzia Mestria Bonfa
Coordenadora Administrativa - Cecilia Meirelles Barros

ARARAS

Coordenador Geral - José Joaquim Fernandes Raposo Filho
Coordenador Científico - Valentim Patrício Valério
Coordenador Administrativo - Fernando Candido Martins
Assessor - Antonio Carlos Assumpção
Assessor - José Luiz Ferreira Dos Santos

BAURU

Coordenador Geral - Gustavo Buosi Vidotti
Coordenador Científico - Eduardo Rossini Clementino
Coordenadora Administrativa - Paula Fernanda da Mata Fonseca

BOTUCATU

Coordenadora Geral - Caroline Ferreira da Silva Mazeto Pupo da Silveira
Coordenador Científico - Fabio Cardoso de Carvalho
Coordenador Administrativo - Renato Teixeira
Assessor - Marcos Mitsuo Seki

CAMPINAS

Coordenador Geral - Roberto Abdalla Filho
Coordenadora Científica - Carla Patricia da Silva e Prado
Coordenador Administrativo - Gustavo Alberto Frazatto Naccarato

COORDENAÇÃO REGIONAIS 2026/2027

FRANCA

Coordenador Geral - Ulisses Marquez Gianecchini

Coordenador Científico - Luiz Alfredo H. Patti

Coordenador Administrativo - Ricardo Barbosa

JUNDIAÍ

Coordenador Geral - Luis Anibal Larco Patino

Coordenador Científico - Dennys Marcel Sanches Martins

Coordenador Administrativo - Alexandre Cabral Zilli

Assessora - Mariza Caldeira Salvatierra Leal

Assessor - Paulo Alexandre da Costa

MARÍLIA

Coordenador Geral - Alexandre Rodrigues

Coordenador Científico - Raphael Aparecido Barreto da Silva

Coordenador Administrativo - Marcos Henriques Bergonso

OSASCO

Coordenadora Geral - Marly Maria Uellendahl Lopes

Coordenador Científico - Samuel Ellovitch

Coordenador Administrativo - Marcos Valério Coimbra de Resende

Assessor - André Dabarian

PIRACICABA

Coordenador Geral - Luis Gustavo Ramos

Coordenador Científico - Daniel de Araujo Collaco

Coordenadora Administrativa - Juliana Barbosa Previtalli

PRESIDENTE PRUDENTE

Coordenadora Geral - Nina Novaes Azevedo

Coordenadora Científica - Charlene Troiani do Nascimento

Coordenador Administrativo - Fernando Pierin Peres

RIBEIRÃO PRETO

Coordenadora Geral - Maria Teresa R. Lucena e Melo Pierini

Coordenador Científico - Leonardo Pippa Gadioli

Coordenador Administrativo - Andre Leonardo Fidelis de Moura

Assessora - Fabiana Marques

Assessor - Thiago Florentino Lascala

Assessora - Ana Paula Otaviano

Assessora - Camila Motta Ventu

Assessora - Isabela Cabello Abouchedid

COORDENAÇÃO REGIONAIS 2026/2027

SANTOS

Coordenador Geral - Marcelo Pilnik

Coordenador Científico - Leonardo Martins Barroso

Coordenador Administrativo - Carlos Eduardo Mendonca Tome

Assessora - Eva Inês Arabe Pereira

Assessor - Rafael de Castro Dias

Assessor - Luiz Claudio Behrmann Martins

SÃO CARLOS

Coordenador Geral - Rodrigo Santos Aguilar

Coordenador Científico - José Cesar Briganti

Coordenadora Administrativa - Meliza Goi Roscani

Assessora - Ariane Petronilho

Assessor - Renato Sanchez Antonio

SÃO JOSÉ DO RIO PRETO

Coordenadora Geral - Elizabeth do Espírito Santo Cestario

Coordenadora Científica - Bruna Franco Nogueira Toppa

Coordenadora Administrativa - Maria Helena Mani Dias Sardilli

SOROCABA

Coordenador Geral - Péricles Sidnei Salmazo

Coordenador Científico - Fábio Lourenço Moraes

Coordenador Administrativo - Fernando Cortes Remisio Figuinha

Assessor - Marcelo Demarchi

VALE DO PARAÍBA

Coordenador Geral - Bruno Augusto Alcova Nogueira

Coordenador Científico - Andre Zeraik Lima Chammas

Coordenador Administrativo - Victor Arrais Araújo

Assessor: Madson Luiz Sodré Mendes

Assessor: Lucas Bockmann Galvão Silva

Assessora: Heloisa de Mesquita Tauil

COORDENAÇÃO DEPARTAMENTOS INTERDISCIPLINARES SOCESP 2026/2027

EDUCAÇÃO FÍSICA

Coordenador Geral - Pedro Gabriel Senger Braga

Coordenador Científico - Hunter Douglas de Souza Lima

Coordenador Científico - Anderson Fonseca Aoki

Coordenadora Administrativa - Debora Dias Ferraretto Moura Rocco

ENFERMAGEM

Coordenadora Geral - Isabela Gomes Musa dos Santos

Coordenadora Científica - Ana Maria Miranda Martins Wilson

Coordenadora Científica - Nathalia Malaman Galhardi

Coordenadora Administrativa - Rafaela B. dos S. Pedrosa

FARMACOLOGIA

Coordenadora Geral - Mariana de Laquila Ohashi

Coordenadora Científica - Camila Portela Vinturim

Coordenadora Científica - Ana Lucia Rego Fleury de Camargo

Coordenador Administrativo - Evandro Jose Cesarino

FISIOTERAPIA

Coordenadora Geral - Isadora Salvador Rocco

Coordenadora Científica - Maria Carolina Basso Sacilotto

Coordenadora Científica - Renata Trimer

Coordenadora Administrativa - Vera Lucia dos Santos Alves

NUTRIÇÃO

Coordenadora Geral - Nagila Raquel Teixeira Damasceno

Coordenadora Científica - Valeria Arruda Machado

Coordenadora Científica - Luciene de Oliveira

Coordenadora Administrativa - Camila Cristina da Silva Santos

Assessora - Juliana Tiekko Kato

Assessora - Rosana Perim Costa

Assessora - Lara Natacci

Assessora - Aline Marcadenti de Oliveira

COORDENAÇÃO DEPARTAMENTOS INTERDISCIPLINARES SOCESP 2026/2027

ODONTOLOGIA

Coordenador Geral - Zenon Ribeiro Castelo Branco

Coordenadora Científica - Raquel D'Aquino Garcia Caminha

Coordenadora Científica - Aristeia Ribeiro Carvalho

Coordenadora Administrativa - Ana Carolina de Andrade Buhatem Medeiros

Assessor - Frederico Buhatem Medeiros

Assessor - Paulo Sérgio Silva Santos

Assessora - Mariana Sarmet Smiderle Mendes

PSICOLOGIA

Coordenadora Geral - Talita Cepas Lobo

Coordenadora Científica - Denise Bachi da Silva

Coordenadora Científica - Fernanda Vilalba Conceição

Coordenadora Administrativa - Ornella Eleutério Oliveira

SERVIÇO SOCIAL

Coordenadora Geral - Andreia Santos Cordeiro

Coordenadora Científica - Elaine Fonseca Amaral da Silva

Coordenador Científico - Sérgio Miguel Pires de Oliveira

Coordenadora Administrativa - Monica Pompiani



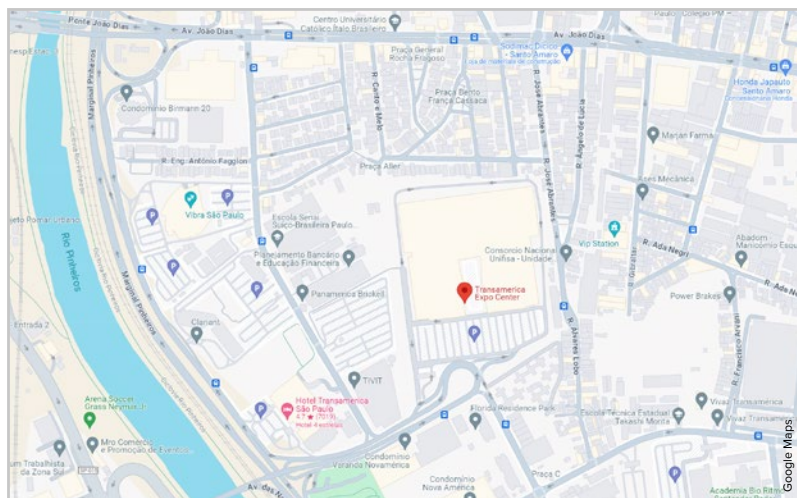
A quadragésima sexta edição do Congresso da Sociedade de Cardiologia do Estado de São Paulo acontecerá no Transamérica Expo Center, na capital paulista.

A escolha da data e do local está em sintonia com a constante preocupação da SOCESP em oferecer o melhor em conforto e segurança a todos que participam do Congresso, entre cardiologistas, profissionais da saúde, expositores e equipe de apoio.

Em 2026 as atividades do Congresso serão apenas no formato presencial.

A área de exposição também estará aberta aos não prescritores, fortalecendo ainda mais a relação interdisciplinar na Cardiologia.

- Congresso da Sociedade de Cardiologia do Estado de São Paulo
- Simpósio de Educação Física
- Jornada de Enfermagem
- Simpósio de Farmacologia
- Simpósio de Fisioterapia
- Simpósio de Nutrição
- Simpósio de Odontologia
- Simpósio de Psicologia
- Simpósio de Serviço Social



04, 05 e 06 de junho de 2026


Transamérica Expo Center

Av. Dr. Mário Villas Boas Rodrigues, 387

Santo Amaro – CEP 04757-020

Acesso pela Av. das Nações Unidas

(Marginal Pinheiros) Ponte Transamérica



Escaneie
para ver no
Google Maps



ESTACIONAMENTO

O estacionamento é administrado pelo Transamerica.

Estacionamento A = 2.500 vagas.

Av. Dr. Mario Villas Boas Rodrigues, 387.

Preços Self Parking:

- Carros: R\$ 88,00
- Motos: R\$ 57,00
- Caminhões: Até 24 horas R\$ 198,00; após a cada 12 horas R\$ 198,00

Para carros com dispositivo SEM PARAR é necessário ao passar pela cancela **que retire** o ticket para que a cobrança seja cancelada.

ASSOCIADO SOCESP

Retirando o **VOUCHER** na SECRETARIA DE ASSOCIADOS,
terá **50% de desconto.**

VOCÊ É NOSSO CONVIDADO!

▶ SIMPÓSIOS NOVARTIS NO SOCESP



04 de Junho



Auditório 3



12h50 às 14h20



05 de Junho



Auditório 5



12h50 às 14h20

Você pode acessar os conteúdos de cardiologia Novartis em:

EXPLORAR CARDIOLOGIA



 **NOVARTIS**

Material destinado ao público geral. © 2025 Novartis Biociências S/A -
Direitos reservados - Novartis Biociências S/A - Proibida a
reprodução total ou parcial sem a autorização do titular. Data de
Produção: (Fevereiro/2025) - BR-37653
Para reportar um evento adverso entre em contato por meio do
Serviço de Informações ao
Cliente (SIC) sic.novartis@novartis.com ou 0800 888 3003.

ANUIDADES SOCESP 2026

VANTAGENS E BENEFÍCIOS DE SER ASSOCIADO:

- ✓ Acesso à Revista digital da SOCESP através do site, uma das mais conceituadas publicações científicas do país, que conta com edições temáticas e renomados autores da cardiologia brasileira.
- ✓ Inscrição gratuita para os eventos online semanais, transmitidos ao vivo e na plataforma WEB SOCESP.
- ✓ Desconto especial para participação nos Congressos presenciais e virtuais, garantia de qualidade científica e de transmissão.
- ✓ Acesso gratuito aos Cursos Online de Insuficiência Cardíaca e Projeto Infarto, com certificação.
- ✓ Participação gratuita nos eventos presenciais de capacitação profissional das 19 Regionais da SOCESP, que atuam em todo o Estado de São Paulo, com foco no interior paulista, além dos eventos dos 08 Departamentos Multidisciplinares. Confira a programação detalhada em nosso site!
- ✓ Conteúdo científico em formato de PODCAST, disponível nas plataformas SPOTIFY, SOUND CLOUD e WEB SOCESP.
- ✓ Aproveite condições especiais para inscrição nos tradicionais eventos: Congresso da SOCESP e o Curso de Atualização e Reciclagem em Cardiologia.
- ✓ Acesso exclusivo às Calculadoras Médicas através do site, facilitando o dia a dia no consultório.

O pagamento da anuidade pode ser efetuado com cartão de crédito VISA ou MASTERCARD, em até seis vezes sem juros, ou à vista no PIX ou boleto bancário.

Para se tornar associado da Sociedade de Cardiologia do Estado de São Paulo (SOCESP), preencha a proposta de associação online.

Para mais informações: entre em contato com o DEPARTAMENTO DE ASSOCIADOS:

E-mail: socio@socesp.org.br

Tel.: **(11) 3135-5614** R.1000

Whatsapp: **(11) 94753-4443**

ANUIDADES SOCESP 2026

5% DE DESCONTO ATÉ 31/03/2026

- **MÉDICO EFETIVO** - De R\$ 590,00 por **R\$ 560,00**
Profissional que exerça a cardiologia no Estado de São Paulo.
- **MÉDICO VINCULADO** - De R\$ 295,00 por **R\$ 280,00**
Profissional que exerça cardiologia fora do estado de São Paulo ou outra especialidade.
- **MÉDICO RESIDENTE¹** - De R\$ 295,00 por **R\$ 280,00**
Profissional em residência na área de clínica médica e em cardiologia clínica dentro e fora do Estado de São Paulo (mediante comprovação²).
- **ESTUDANTES DE MEDICINA** - De R\$ 180,00 por **R\$ 170,00**
Dentro e fora do Estado de São Paulo (mediante comprovação²).
- **REMIDOS – Isento**
Profissional a partir de 70 anos com pelo menos 05 anos de contribuição.
- **ÁREA DEPARTAMENTOS** - Biologia, Biomedicina, Educação Física e Esporte, Enfermagem, Farmacologia, Fisioterapia, Fonoaudiologia, Nutrição, Odontologia, Psicologia e Serviço Social.
- **DEPARTAMENTO EFETIVO** - De R\$ 295,00 por **R\$ 280,00**
Profissional que exerça as atividades no estado de São Paulo.
- **DEPARTAMENTO VINCULADO** - De R\$ 150,00 por **R\$ 140,00**
Profissional que exerça as atividades fora do estado de São Paulo.
- **RESIDENTES e ESTAGIÁRIOS** - De R\$ 150,00 por **R\$ 140,00**
(Mediante comprovação²).
- **ESTUDANTES DE BIOLOGIA, BIOMEDICINA, EDUCAÇÃO FÍSICA E ESPORTE, ENFERMAGEM, FARMACOLOGIA, FISIOTERAPIA, FONOAUDIOLOGIA, NUTRIÇÃO, ODONTOLOGIA, PSICOLOGIA E SERVIÇO SOCIAL** - De R\$ 90,00 por **R\$ 85,00**
(Mediante comprovação²).

ANUIDADES SOCESP 2026

- **OUTROS PROFISSIONAIS (NÃO MÉDICOS)** - De R\$ 150,00 por **R\$ 140,00**
Bombeiros, Tecnólogos na área da saúde.

FORMAS DE PAGAMENTO:

- Boleto bancário
- Cartão de crédito em até 06 vezes sem juros
- Pix

¹ Residentes ou profissionais em formação em clínica médica e cardiologia.

² Declaração da instituição, do período vigente, constando nome do aluno/residente, curso/área da residência, data de início e previsão de término ou período.



Inscriva-se!

APONTE A CÂMERA
DO SEU CELULAR
NO **QR CODE** E
REALIZE AGORA
O PAGAMENTO DA
SUA ANUIDADE.



Não é socio?

APONTE A CÂMERA
DO SEU CELULAR
NO **QR CODE** E
REALIZE SUA
FILIAÇÃO.



Uma área
exclusiva
*para associados
adimplentes da
SOCESP*

- Área de descanso
- Lounge
- Buffet gourmet exclusivo
- E muito mais...

Faça uma visita
e surpreenda-se

46º

CONGRESSO
DA SOCIEDADE
DE CARDIOLOGIA
DO ESTADO DE
SÃO PAULO

 SOCESP



Acadêmicos e residentes

GRATUIDADE NO CONGRESSO

Pague sua anuidade em até 6x sem
juros e participe do 46º Congresso
SOCESP gratuitamente

* confira as regras para a isenção

INSCRIÇÕES 2026

SOMENTE INSCRIÇÃO - ASSOCIADO QUITE

10% de desconto até dia 01 de maio de 2026

Categorias elegíveis para o profissional que tenha pago anuidade 2026

CATEGORIA - ÁREA MÉDICA	PRÉ INSCRIÇÃO com 10% de desconto até 01/05	PRÉ INSCRIÇÃO sem desconto a partir de 02/05	INSCRIÇÃO LOCAL
Médico efetivo associado	R\$ 765,00	R\$ 850,00	R\$ 1.020,00
Médico vinculado associado	R\$ 765,00	R\$ 850,00	R\$ 1.020,00
Médico residente associado	Isento	Isento	Isento
Estudante de medicina associado	Isento	Isento	Isento

CATEGORIA - INTERDISCIPLINAR	PRÉ INSCRIÇÃO com 10% de desconto até 01/05	PRÉ INSCRIÇÃO sem desconto a partir de 02/05	INSCRIÇÃO LOCAL
Profissional da saúde associado	R\$ 350,00	R\$ 390,00	R\$ 470,00
Profissional da saúde vinculado associado	R\$ 350,00	R\$ 390,00	R\$ 470,00
Residente, estagiário e aprimorando associado	Isento	Isento	Isento
Estudante de outras áreas da saúde associado	Isento	Isento	Isento
Associado Remido	Isento	Isento	Isento
Outros profissionais não médicos associado	R\$ 350,00	R\$ 390,00	R\$ 470,00

46º

CONGRESSO
DA SOCIEDADE
DE CARDIOLOGIA
DO ESTADO DE
SÃO PAULO

SOCESP



Estacionamento com **DESCONTO**

Associado SOCESP,
aproveite este
benefício exclusivo!



50% OFF

**RETIRE SEU VOUCHER
DE ESTACIONAMENTO
COM 50% DE
DESCONTO
DIRETAMENTE NA
SECRETARIA DE
ASSOCIADOS**

INSCRIÇÕES 2026

SOMENTE INSCRIÇÃO - NÃO ASSOCIADO

Essas categorias permitem somente o pagamento da inscrição, sem associação.

Caso tenha interesse em filiar-se entre em contato com o Departamento de Associados: WhatsApp: (11) 94753-4443 / E-mail: socio@socesp.org.br.

CATEGORIA - ÁREA MÉDICA	PRÉ INSCRIÇÃO	INSCRIÇÃO LOCAL
Médico efetivo não-associado	R\$ 1.580,00	R\$ 1.800,00
Médico vinculado não-associado	R\$ 1.580,00	R\$ 1.800,00
Médico residente não-associado	R\$ 1.580,00	R\$ 1.800,00
Estudante de medicina não-associado	R\$ 250,00	R\$ 300,00

CATEGORIA - INTERDISCIPLINAR	PRÉ INSCRIÇÃO	INSCRIÇÃO LOCAL
Profissional da saúde não-associado	R\$ 700,00	R\$ 850,00
Profissional da saúde vinculado não-associado	R\$ 700,00	R\$ 850,00
Residente, estagiário e aprimorando não-associado	R\$ 700,00	R\$ 850,00
Estudante de outras áreas da saúde não-associado	R\$ 700,00	R\$ 850,00
Outros não médicos	R\$ 700,00	R\$ 850,00

INSCRIÇÕES 2026

FORMAS DE PAGAMENTO:

Os pagamentos podem ser realizados por **PIX, Boletão** ou **Cartão de Crédito** em até **3x sem juros**:

- **Adimplente** - Consta paga a anuidade de 2026
- **Inadimplente** - Consta em aberto a anuidade 2026
- **Não sócio/Cadastrado** - Não é sócio da SOCESP

Médico Efetivo

*Médicos Cardiologistas que residem no Estado de São Paulo

Médico Vinculado

*Médicos Cardiologistas que residem fora do Estado de São Paulo
*Médicos de outras especialidades, fora da área da Cardiologia

Médico Residente

*Médico em residência médica em Clínica médica ou em Cardiologia (R1 e R2)
¹Mediante comprovação.

Remido

*Profissional a partir de 70 anos com pelo menos 05 anos de contribuição.

Acadêmico de Medicina

*Estudantes de medicina que estejam cursando uma graduação reconhecida.
¹Mediante comprovação.

Departamentos:

*Biologia, Biomedicina, Educação Física e Esporte, Enfermagem, Farmacologia, Fisioterapia, Fonoaudiologia, Nutrição, Odontologia, Psicologia e Serviço Social.

Departamento Efetivo

*Profissionais de Saúde que residem no Estado de São Paulo.

Departamento Vinculado

*Profissionais de Saúde que residem em outros estados.

Departamento Residente Multiprofissional

*Profissional que exerça residência/estágio/aprimoramento na área da cardiologia.
¹mediante comprovação.

Acadêmico de Departamentos

*Acadêmicos em sua primeira graduação, matriculados em cursos reconhecidos nas áreas mencionadas.
*Isento de anuidade - mediante comprovante

Outros não médicos

Bombeiros e Tecnólogos na área da saúde.

Documentos válidos:

¹ Declaração da instituição do ano vigente ou cópia da carteirinha constando nome do aluno/residente, curso/ área da residência.

Dúvidas no processo de filiação ou problemas de acesso

fale com o Departamento de Associados:

Whatsapp: (11) 94753-4443 | **Telefone:** (11) 3135-5614 | Ramal: 1000 / 1010

E-mail: socio@socesp.org.br | relacionamento@socesp.org.br

CANCELAMENTO E REEMBOLSO

CRITÉRIOS PARA CANCELAMENTO E REEMBOLSO DE INSCRIÇÃO

Caso haja desistência de inscrições no Congresso SOCESP, o congressista poderá solicitar o cancelamento por escrito (via e-mail) e será reembolsado de acordo com os seguintes critérios:

- Até **sete dias** a partir da data de efetivação da inscrição, o reembolso será integral;
- Após sete dias da data de efetivação da inscrição e até o **28 de maio de 2026**, reembolso de 50% da quantia efetivamente paga;
- A partir do dia **29 de maio de 2026**, não haverá reembolso do valor da inscrição.
- O prazo para reembolso nos casos citados acima será de até 20 dias corridos.

ATENÇÃO

- ⚠ Será considerada a data da solicitação por e-mail, para análise da porcentagem de reembolso;
- ⚠ Antes de efetuar sua inscrição, confira a categoria escolhida. Não haverá reembolso para os congressistas que efetuarem suas inscrições na categoria errada;
- ⚠ As inscrições devem ser feitas com os dados cadastrais do próprio congressista;
- ⚠ Somente o próprio congressista poderá solicitar o cancelamento e o reembolso do valor da inscrição;
- ⚠ O reembolso será realizado diretamente em conta corrente do congressista;
- ⚠ A inscrição é intransferível. Caso não possa comparecer ao evento, o reembolso só será realizado obedecendo aos prazos determinados acima;
- ⚠ Os reembolsos serão efetuados em até 20 dias após o evento.

A solicitação que deverá ser encaminhada constando os dados bancários (banco, agência, conta corrente, nome completo do congressista e CPF) para o **Departamento de Eventos da SOCESP** pelo e-mail: reembolso@socesp.org.br.

INFORMAÇÕES DA ANVISA

Prezados Congressistas

Em decorrência das normas relativas à publicidade e propaganda de medicamentos, instituídas pela Resolução da Diretoria Colegiada RDC nº 96, de 17 de dezembro de 2008, (<http://www.anvisa.gov.br/>), fica determinado que:

- Aos acompanhantes e crianças NÃO SERÁ PERMITIDA a entrada nos auditórios, área de exposição ou em quaisquer áreas em que houver distribuição e apresentação de propaganda de medicamentos.
- Aos profissionais não prescritores e/ou não dispensadores de medicamentos (incluindo os estudantes de Medicina e da área de Saúde), participantes do Congresso, SERÁ PERMITIDA a entrada nos auditórios e na área de exposição, sendo permitida tão somente a entrega de material científico. NÃO SERÁ PERMITIDA a entrada em Simpósios Satélites da indústria farmacêutica.

As determinações acima correspondem a prerrogativas legais, não tendo a SOCESP ou as empresas expositoras qualquer tipo de ingerência sobre a mesma.

Contamos com a colaboração de todos e desejamos um ótimo Congresso!





HANDS ON

Prática nas suas mãos

HANDS ON 2026

Confira as oficinas

- > Abordagem das Cardiopatias Estruturais
- > Acesso Venoso Difícil na Cardiologia
- > Eletro Arritmias e Inteligência Artificial
- > HEART SAVER DEA – AHA
- > MAPA – Monitorização Ambulatorial da Pressão Arterial
- > Marca Passo – Telemetria e Avaliação de Dispositivos Cardíacos Eletrônicos Implantáveis
- > Monitorização Hemodinâmica à Beira do Leito
- > Muito Além da Balança: A Nova Medicina da Obesidade
- > Pescado Para a Saúde Cardiovascular: Evidências Científicas Postas à Mesa
- > SAVIC - Suporte Avançado de Vida em Insuficiência Cardíaca
- > Simulação Realística em Cuidados Paliativos
- > Workshop Avançado de POCUS Cardiopulmonar
- > Workshop Básico de POCUS Cardiopulmonar
- > Workshop de Ferramentas de Inteligência Artificial Para Cardiologistas
- > Vias Aéreas Do Básico ao Avançado

**DESCONTOS
EXCLUSIVOS PARA
ASSOCIADOS
SOCESP**



ALIMENTAÇÃO OFICIAL

04 - 06 JUNHO - 2026 | TRANSAMÉRICA EXPO CENTER

46º

CONGRESSO
DA SOCIEDADE
DE CARDIOLOGIA
DO ESTADO DE
SÃO PAULO



MUITAS FACILIDADES PARA VOCÊ, EXPOSITOR!

Garanta a alimentação para você e sua equipe durante todos os dias de evento e montagem!

Tenha maior organização, controle e agilidade, ganhando mais tempo para aproveitar ao máximo todo o potencial do evento!

Antecipe a compra do seu ticket alimentação - até 02/06



Restaurante Executivo

Durante os dias de evento

Self-Service

(à vontade)

+

Uma Bebida

(não alcoólica)

+

Sobremesa

=

R\$ **110,00** Unid.

Compra antecipada
mínimo 20 unidades

Pagamento

pix ou transferência.

R\$ **122,00** Unid.

Durante o evento

Pagamento

a vista, pix, cartão de
débito ou crédito

Horário de funcionamento: das 11:30 às 16:30



Para compra antecipada, entrar em contato com:

KATIA SANTOS


+55 (11) 5067-6757 | +55 (11) 9 4710-0149

katia.santos@grupoeld.com.br

www.grupoeld.com.br

46^o

CONGRESSO
DA SOCIEDADE
DE CARDIOLOGIA
DO ESTADO DE
SÃO PAULO



SOLENIDADE DE ABERTURA

A Sociedade de Cardiologia do Estado de São Paulo (SOCESP)
tem a honra de convidar você, congressista, para a
SOLENIDADE DE ABERTURA da 46^o edição de seu congresso,
que acontecerá no dia 04 de junho, às 08 horas,
no auditório 03, do Transamerica.

São Paulo, janeiro de 2026.

Dr. Ricardo Pavanello

Presidente da SOCESP (Biênio 2026/2027)

www.socesp.org.br



ESG
COMO VOCÊ NUNCA VIU
Nem discutiu na cardiologia

PATROCINADORES

Conheça os patrocinadores do evento:

- ★ ACHE LABORATÓRIOS
- ★ ASSOCIAÇÃO BENEFICENTE SÍRIA - HOSPITAL DO CORAÇÃO (HCOR)
- ★ ASTRAZENCA DO BRASIL LTDA.
- ★ BAYER S.A
- ★ BIOLAB SANUS FARMACÊUTICA LTDA.
- ★ BIOLOGIX
- ★ BOEHRINGER INGELHEIM DO BRASIL QUIMICA E FARMACÊUTICA LTDA.
- ★ BOYNTON
- ★ BRACE PHARMA / GERMED FARMACÊUTICA LTDA
- ★ CARDIOEASY
- ★ CARDIOS SISTEMAS COML. INDL. LTDA
- ★ CHIESI FARMACEUTICA LTDA
- ★ CPAPS IMPORTAÇÃO E COMÉRCIO DE EQUIPAMENTOS MÉDICOS LTDA
- ★ DAIICHI SANKYO BRASIL FARMACÊUTICA LTDA.
- ★ DIAGNÓSTICOS DA AMÉRICA S.A.
- ★ E.M.S
- ★ EDITORA ATHENEU LTDA
- ★ EDITORA MANOLE LTDA
- ★ ELI LILLY
- ★ FLEURY S.A.
- ★ FQM
- ★ GLOBO REAGENTES
- ★ GSI MEDICAL BUSINESS TECHNOLOGY LTDA
- ★ GSK
- ★ HOSPITAL A.C CAMARGO
- ★ HOSPITAL ALEMÃO OSWALDO CRUZ
- ★ HW SISTEMAS - HEARTWARE LTDA
- ★ HYPERA PHARMA (MANTECORP FARMASA)

PATROCINADORES

- ★ INCOR HCFMUSP (FUNDAÇÃO ZERBINI)
- ★ LABORATÓRIOS SERVIER DO BRASIL LTDA
- ★ LABORMED
- ★ LATAMEDICAL LTDA.
- ★ LIBBS FARMACÊUTICA
- ★ LIFE UP
- ★ MDI - INDÚSTRIA E COMÉRCIO DE EQUIPAMENTOS MÉDICOS LTDA.
- ★ MEDLEVENSOHN
- ★ MERCK S.A
- ★ MICROMED BIOTECNOLOGIA
- ★ NOVARTIS BIOCÊNCIAS
- ★ NOVO NORDISK
- ★ OMRON HEALTHCARE
- ★ PÉ DE APOIO
- ★ PFIZER BRASIL
- ★ PHILIPS
- ★ PHYSICAL CARE PRODUTOS MÉDICOS LTDA
- ★ PRODUCTS AND FEATURES BRASIL IND. E COM., PESQUISA E DESENVOLVIMENTO LTDA.
- ★ REAL E BENEMÉRITA ASSOCIAÇÃO PORTUGUÊSA DE BENEFICÊNCIA
- ★ SAMSUNG
- ★ SANOFI MEDLEY FARMACÊUTICA LTDA
- ★ SERVIÇOS DIGITAIS LTDA
- ★ SOCIEDADE BENEFICENTE DE SENHORAS HOSPITAL SIRIO-LIBANÊS
- ★ SOCIEDADE BENEFICENTE ISRAELITA BRASILEIRA HOSPITAL ALBERT EINSTEIN
- ★ TEB TECNOLOGIA ELETRONICA BRASILEIRA LTDA
- ★ TORRENT DO BRASIL LTDA.
- ★ ULTRAGENYX
- ★ VOA TECNOLOGIA LTDA.

INTERCARDI

GARANTA A VAGA DA SUA EQUIPE E SE
PREPARE PARA ESSA COMPETIÇÃO!

06 DE JUNHO
DAS 10H00 ÀS 12H00

■ ■ INSCREVA-SE ATÉ 15 DE MAIO ■ ■

CONSULTE AS NORMAS
PARA PARTICIPAÇÃO



46^o

CONGRESSO
DA SOCIEDADE
DE CARDIOLOGIA
DO ESTADO DE
SÃO PAULO

 SOCESP
SOCIEDADE DE CARDIOLOGIA DO ESTADO DE SÃO PAULO

TRANSAMERICA EXPO CENTER | SÃO PAULO

DE 04 A 06 DE JUNHO DE 2026

PLANTA DO EVENTO

46º CONGRESSO DA SOCIEDADE DE CARDIOLOGIA DO ESTADO DE SÃO PAULO


46º

CONGRESSO
DA SOCIEDADE
DE CARDIOLOGIA
DO ESTADO DE
SÃO PAULO

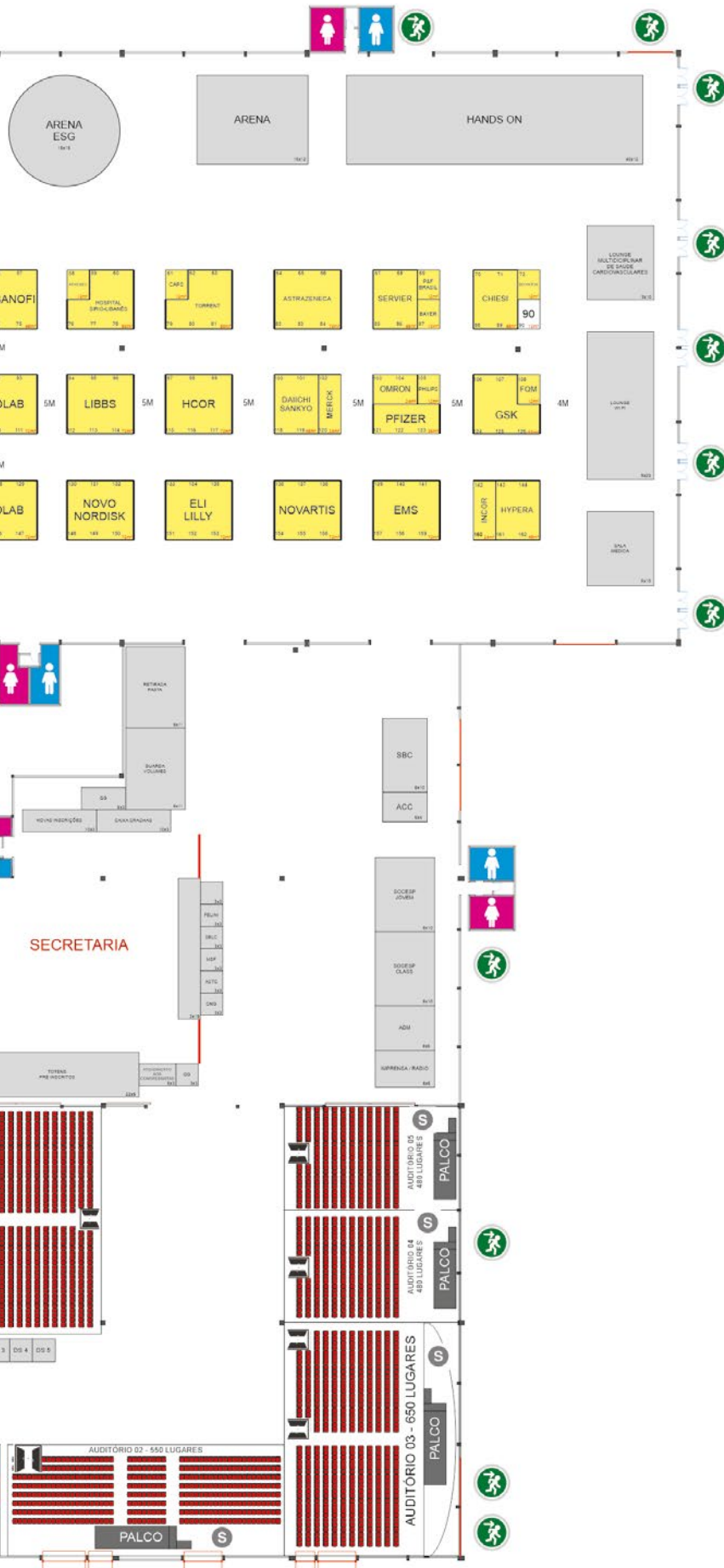


4 a 6 de junho de 2026

Transamerica Expo Center
São Paulo, SP



EXPOSITORES



Ache Laboratórios	43, 44, 45, 52, 53, 54
Associação Benfícete Síria - Hospital do Coração - HCOR	97, 98, 99, 115, 116, 117
AstraZeneca do Brasil	64, 65, 66, 82, 83, 84
Bayer S. A.	87
Biolab Sanus Farmacêutica	91, 92, 93, 109, 110, 111, 127, 128, 129, 145, 146, 147
Biologix Sistemas	55, 73
Boehringer Ingelheim	40, 41, 42, 49, 50, 51
Boynnton	72
Brace Pharma	25, 26, 27, 34, 35, 36
CardioEasy	6
Cardio Sistemas	22, 23, 24, 31, 32, 33
Chiesi Farmacêutica Ltda	70, 71, 88, 89
CPAPS	61
Daiichi Sankyo	100, 101, 118, 119
E. M. S.	139, 140, 141, 157, 158, 159
Editora Atheneu	58
Editora Manole	30, 21
Eli Lilly	133, 134, 135, 151, 152, 153
FQM	108
Fundação Zerbini - INCOR	160, 142
Globo Reagentes	5
GSI Medical	39
GSK	106, 107, 124, 125, 126
Hospital Alemão Oswaldo Cruz	46, 47, 48
Hospital Sírio-Libanês	59, 60, 76, 77, 78
HW Sistemas	13
Hypera Pharm	143, 144, 161, 162
Labormed	29
Laboratórios Pfizer	121, 122, 123
Laboratórios Servier do Brasil	67, 68, 85, 86
LATAMedical Ltda.	4
Libbs	94, 95, 96, 112, 113, 114
Life Up	38
MDI Medical	37
Medical Mettler	90
Medlevensohn	14, 15
Merck	120, 102
Micromed Biotecnologia	9, 17, 18
Novartis Biociências	136, 137, 138, 154, 155, 156
Novo Nordisk	130, 131, 132, 148, 149, 150
Omron Healthcare	103, 104
Pé de Apoio	28
PF Brasil	69
Philips	105
Physical Care	19
Sanofi Medley Farmacêutica	56, 57, 74, 75
Samsung	8
Serviços Digitais Ltda.	20
TEB Tecnologia	11, 12
Torrent do Brasil	62, 63, 79, 80, 81
Ultragenyx	3
Voa Health	1, 10

HOSPEDAGEM

Para sua comodidade, a SOCESP credenciou a agência oficial de turismo para auxiliar na compra de passagem e hospedagem:

fellinievents

Camila

camila@fellinievents.com.br

(21) 97186-2670



Ou clique aqui para
acessar via WhatsApp!

Cleusa

cleusa@fellinievents.com.br

(51) 97683-9641



Ou clique aqui para
acessar via WhatsApp!

Atendimento eletrônico

(51) 99196-3701



Ou clique aqui para
acessar via WhatsApp!


HOSPEDAGENS

Para a sua comodidade, a SOCESP credenciou a agência oficial de turismo para auxiliar na compra de passagem e hospedagem.




Estanzaplaza International
Classificação: ★★☆☆☆
📍 4,9 km do evento

SINGLE a partir de R\$ 547,00	DOUBLE a partir de R\$ 652,00
-------------------------------	-------------------------------




Blue Tree Verbo Divino
Classificação: ★★☆☆☆
📍 4,5 km do evento

SINGLE a partir de R\$ 746,00	DOUBLE a partir de R\$ 846,00
-------------------------------	-------------------------------



Blue Tree Premium Morumbi
Classificação: ★★☆☆☆
📍 7,7 km do evento

SINGLE a partir de R\$ 780,00	DOUBLE a partir de R\$ 883,00
-------------------------------	-------------------------------




Gran Estanzaplaza Berrini
Classificação: ★★☆☆☆
📍 7,7 km do evento

SINGLE a partir de R\$ 1074,00	DOUBLE a partir de R\$ 1168,00
--------------------------------	--------------------------------



Grand Hyatt São Paulo
Classificação: ★★☆☆☆
📍 1 km do hotel

SINGLE a partir de R\$ 1273,00	DOUBLE a partir de R\$ 1388,00
--------------------------------	--------------------------------



Hilton São Paulo Morumbi
Classificação: ★★☆☆☆
📍 7,7 km do evento

SINGLE a partir de R\$ 1113,00	DOUBLE a partir de R\$ 1229,00
--------------------------------	--------------------------------




Intercity Nações Unidas
Classificação: ★★☆☆☆
📍 4,5 km do hotel

SINGLE a partir de R\$ 696,00	DOUBLE a partir de R\$ 777,00
-------------------------------	-------------------------------




São Paulo Nações Unidas
Classificação: ★★☆☆☆
📍 4,9 km do evento

SINGLE a partir de R\$ 752,00	DOUBLE a partir de R\$ 833,00
-------------------------------	-------------------------------



Transamérica Berrini
Classificação: ★★☆☆☆
📍 8,8 km do evento

SINGLE a partir de R\$ 756,00	DOUBLE a partir de R\$ 871,00
-------------------------------	-------------------------------



Transamérica Chácara Santo Antônio
Classificação: ★★☆☆☆
📍 9 km do evento

SINGLE a partir de R\$ 730,00	DOUBLE a partir de R\$ 823,00
-------------------------------	-------------------------------

Clique aqui e faça a sua reserva com as melhores tarifas!

Para mais informações ou dúvidas, contate um de nossos atendentes:

Plantão: (51) 99196-3701 | Camila: (21) 97186-2670 | Cleusa: (11) 97683-9641

SERVIÇOS

Confira os horários do Congresso:

SECRETARIA

- **04/06/2026** – 06h30 às 19h30
- **05/06/2026** – 07h00 às 19h30
- **06/06/2026** – 07h00 às 15h00

AUDITÓRIOS

- **04/06/2025** – 08h00 às 19h30
- **05/06/2025** – 08h00 às 19h30
- **06/06/2025** – 08h00 às 15h00

GUARDA-VOLUMES

GRATUITO (somente para mala de viagens)

- Localizado próximo a secretaria do Congresso, o guarda-volumes funcionará nos três dias de Congresso, no mesmo horário da secretaria. O serviço será gratuito.
- A SOCESP disponibiliza aos participantes guarda-volumes para que possam depositar seus pertences durante a permanência nas dependências do evento. O uso dos guarda-volumes é facultado aos participantes somente durante a permanência nas dependências do evento.
- Para cada usuário é liberado apenas um guarda-volumes, pessoal e intransferível.
- O uso correto do guarda-volumes, bem como a conservação do tíquete, é de inteira responsabilidade do participante/usuário. A SOCESP solicita que não sejam deixados no guarda-volumes objetos de valor, como joias, telefones, celulares, dinheiro, talões de cheque, cartões de crédito, relógios, máquinas fotográficas, notebooks e equipamentos médicos.
- A SOCESP não se responsabiliza pelos pertences (valores ou objetos) deixados no interior dos guarda-volumes, eximindo-se de qualquer responsabilidade e posteriores reclamações.

SALA MÉDICA

Para segurança de todos os congressistas, expositores e equipe de apoio do Congresso, a Sala Médica estará à disposição, com equipamentos e profissionais preparados para qualquer eventualidade.

Além disso, estarão distribuídos pela área do Congresso Desfibriladores – DEAS, fornecidos em parceria pela Instramed.

A equipe de bombeiros será treinada para atender qualquer emergência pelo Centro de Treinamento em Emergências Cardiovasculares SOCESP, através de seu diretor Dr. Agnaldo Piscopo.

PROGRAMAÇÃO SIMPÓSIOS SATÉLITES

QUINTA-FEIRA • 4 DE JUNHO DE 2026 • 12h50 às 14h20

Auditórios	TEMA
01	Simpósio Eli Lilly
02	Simpósio Pfizer
03	Simpósio Novartis Biociências
04	Simpósio Daiichi Sankyo Brasil Farmacêutica Ltda.
05	Simpósio Novo Nordisk
07	Simpósio Real e Benemerita Associação Portuguesa de Beneficência - BP
08	Simpósio do Centro de Cardiologia do Hospital Sírio-Libanês – Dissecção Aguda da Coronária: Desafios na prática clínica
09	Simpósio Fleury S.A
10	Simpósio Rede Américas
12	Simpósio GSK
13	Simpósio E.M.S

PROGRAMAÇÃO SIMPÓSIOS SATÉLITES

SEXTA-FEIRA • 5 DE JUNHO DE 2026 • 12h50 às 14h20

Auditório	TEMA
01	Simpósio AC Camargo
02	Simpósio INCOR na Fronteira do Conhecimento – Os grandes temas da Cardiologia
03	Simpósio Eli Lilly
04	Simpósio Libbs – Manejo do paciente pós-infarto: um olhar sobre as últimas atualizações
05	Simpósio Novartis Biociências
07	Simpósio Hospital Alemão Oswaldo Cruz
08	Simpósio Associação Beneficente Síria – Hospital do Coração (HCOR)
11	Simpósio Sociedade Beneficente Israelita Brasileira Hospital Albert Einstein
12	Simpósio Astrazeneca do Brasil Ltda.
14	Simpósio E.M.S

ARENA SOCESP

QUINTA-FEIRA • 4 DE JUNHO DE 2026

HORÁRIO	TEMA
11:00 às 11:30	Arena MERCK - O coração antes da emergência: manejo prático na cardiologia
12:00 às 12:30	Arena EMS
12:00 às 12:30	Arena SOCESP
15:00 às 15h30	Arena MERCK - Hipotireoidismo: um fator de risco CV subestimado
16:00 às 16h30	Arena PFIZER
17:00 às 17:30	Arena SOCESP
17:30 às 18:00	Arena SOCESP

SEXTA-FEIRA • 5 DE JUNHO DE 2026

HORÁRIO	TEMA
09:00 às 09h30	Arena SOCESP
10:00 às 10:30	Arena MERCK - Além do IMC: ampliando o cuidado cardiometabólico
11:00 às 11:30	Arena PFIZER
12:00 às 12:30	Arena NOVARTIS
13:00 às 13:30	Arena BAYER - A evolução e novas evidências no tratamento da ICfEp
14:00 às 14h30	Arena SOCESP
15:00 às 15h30	Arena GSK
16:00 às 16h30	Arena MERCK - Risco CV e Pré-diabetes: a prática clínica atual está sendo efetiva?
17:00 às 17h30	Arena ELI LILLY

ARENA ESG

QUINTA-FEIRA • 4 DE JUNHO DE 2026

HORÁRIO	TEMA
10:00 às 10:40	Sistema de saúde nas mudanças climáticas: descarbonização e saúde digital
12:00 às 12:40	No “S” do ESG: A gestão pública de excelência da saúde cardiovascular
14:10 às 14h50	Poluição ambiental e aterosclerose
15:30 às 16h10	Poluição ambiental e doença cardiovascular
17:00 às 17h40	Efeitos do calor ou frio extremos sobre a doença coronariana
18:20 às 19h00	Efeitos do excesso de chuvas e inundações sobre as doenças cardiovasculares

ARENA ESG

SEXTA-FEIRA • 5 DE JUNHO DE 2026

HORÁRIO	TEMA
9h00 às 9h40	Efeitos da estiagem na hipertensão arterial
10:00 às 10:40	ARENA ESG - BOEHRINGER: SAUDE INTERCONECTADA A iniciativa Saúde Interconectada reúne programas estruturantes que estão transformando o cuidado em saúde: Angels (AVC), Sprint (Infarto), Abraçar (Doenças Respiratórias) e o selo CBS de Biossegurança em fazendas leiteiras. Essas ações fortalecem o Sistema Único de Saúde por meio da capacitação de profissionais, integração das redes de cuidado, prevenção e diagnóstico precoce. O impacto é direto na redução da mortalidade, na segurança da cadeia alimentar e na melhoria da qualidade de vida, alinhando-se aos Objetivos de Desenvolvimento Sustentável (pilar S do ESG), especialmente os ODS 3 (Saúde e Bem-Estar), 4 (Educação de Qualidade), 10 (Redução das Desigualdades) e 12 (Consumo e Produção Responsáveis). Será uma oportunidade única para conhecer iniciativas que estão mudando a realidade da saúde no Brasil e contribuindo para um futuro mais sustentável. Não perca!
12:00 às 12:40	Material particulado e microplásticos na aterosclerose
14:10 às 14h50	Impacto da elevação da temperatura na insuficiência cardíaca
15:30 às 16h10	ARENA ESG - BOEHRINGER
17:00 às 17h40	Efeito de temperaturas muito baixas sobre o infarto agudo do miocárdio

SÁBADO • 6 DE JUNHO DE 2026

HORÁRIO	TEMA
9h00 às 9h40	Impacto da poluição sobre as internações por infarto agudo do miocárdio e acidente vascular encefálico
10:00 às 10:40	Cidades com menor poluição ambiental tem maior expectativa de vida?
12:00 às 12:40	Quais as projeções para os próximos anos?

HANDS ON: A PRÁTICA EM SUAS MÃOS

QUINTA-FEIRA • 4 DE JUNHO DE 2026

SALA 1

HORÁRIO	TEMA
08h00- 10:00	Abertura do Congresso
10h30- 12h30	Workshop básico de pocus cardiopulmonar
14h30 - 16h30	Workshop avançado de pocus cardiopulmonar
17h00 - 19:00	Workshop básico de pocus cardiopulmonar

SALA 2

HORÁRIO	TEMA
08h00- 10:00	Abertura do Congresso
10h30- 12h30	Abordagem das cardiopatias estruturais
14h30 - 16h30	Abordagem das cardiopatias estruturais
17h00 - 19:00	Muito além da balança: a nova medicina da obesidade

SALA 3

HORÁRIO	TEMA
08h00- 10:00	Abertura do Congresso
10h30- 12h30	ECG e Inteligencia Artificial
14h30 - 16h30	ECG e Inteligencia Artificial
17h00 - 19:00	

HANDS ON: A PRÁTICA EM SUAS MÃOS

QUINTA-FEIRA • 4 DE JUNHO DE 2026

SALA 4

HORÁRIO	TEMA
08h00- 10:00	Abertura do Congresso
10h30- 12h30	Monitorização hemodinamica á beira do leito
14h30 - 16h30	Monitorização hemodinamica á beira do leito
17h00 - 19:00	Monitorização hemodinamica á beira do leito

SALA 5

HORÁRIO	TEMA
08h00- 10:00	Abertura do Congresso
10h30- 12h30	Mapa – Monitorização Ambulatorial da Pressão Arterial
14h30 - 16h30	Mapa – Monitorização Ambulatorial da Pressão Arterial
17h00 - 19:00	Mapa – Monitorização Ambulatorial da Pressão Arterial

SALA 6

HORÁRIO	TEMA
08h00- 10:00	Abertura do Congresso
10h30- 12h30	
14h30 - 16h30	Workshop de ferramentas de Inteligência Artificial para cardiologistas
17h00 - 19:00	Heart Saver DEA - AHA

HANDS ON: A PRÁTICA EM SUAS MÃOS

SEXTA-FEIRA • 5 DE JUNHO DE 2026

SALA 1

HORÁRIO	TEMA
08h00- 10:00	Workshop avançado de pocus cardiopulmonar
10h30- 12h30	Workshop básico de pocus cardiopulmonar
14h30 - 16h30	Workshop básico de pocus cardiopulmonar
17h00 - 19:00	Workshop básico de pocus cardiopulmonar

SALA 2

HORÁRIO	TEMA
08h00- 13:00	SAVIC (Suporte Avançado de Vida na Insuficiência Cardíaca)
14h30 - 18h30	Cuidados paliativos

SALA 3

HORÁRIO	TEMA
08h00- 10:00	ECG e Inteligencia Artificial
10h30- 12h30	ECG e Inteligencia Artificial
14h30 - 16h30	ECG e Inteligencia Artificial
17h00 - 19:00	

SALA 4

HORÁRIO	TEMA
08h00- 10:00	Monitorização hemodinamica à beira do leito
10h30- 12h30	Monitorização hemodinamica à beira do leito
14h30 - 16h30	Muito além da balança: a nova medicina da obesidade
17h00 - 19:00	Workshop de ferramentas de Inteligência artificial para cardiologistas

HANDS ON: A PRÁTICA EM SUAS MÃOS

SEXTA-FEIRA • 5 DE JUNHO DE 2026

SALA 5

HORÁRIO	TEMA
08h00- 13:00	SAVIC (Suporte Avançado de Vida na Insuficiência Cardíaca)
14h30 - 16h30	Vias aéreas do básico ao avançado
17h00 - 19:00	Vias aéreas do básico ao avançado

SALA 6

HORÁRIO	TEMA
08h00- 13:00	SAVIC (Suporte Avançado de Vida na Insuficiência Cardíaca)
14h30 - 16h30	
17h00 - 19:00	Heart Saver DEA - AHA

HANDS ON: A PRÁTICA EM SUAS MÃOS

SÁBADO • 6 DE JUNHO DE 2026

SALA 1

HORÁRIO	TEMA
09h00- 12:00	Marca-passo

SALA 2

HORÁRIO	TEMA
09h00- 12:00	Cuidados paliativos

SALA 3

HORÁRIO	TEMA
09h00- 12:00	Intercardio

SALA 4

HORÁRIO	TEMA
09h00- 12:00	Enfermagem - Acesso venoso difícil na Cardiologia

SALA 5

HORÁRIO	TEMA
09h00- 12:00	Intercardio

SALA 6

HORÁRIO	TEMA
09h00- 12:00	Nutrição - pescado para a saúde cardiovascular: evidências científicas postas à mesa

46º

CONGRESSO
DA SOCIEDADE
DE CARDIOLOGIA
DO ESTADO DE
SÃO PAULO



PROGRAMA PRELIMINAR ÁREA MÉDICA

Das 08:30 às 09:30

Atividade 1	Sessão de Abertura do 46º Congresso da Sociedade de Cardiologia do Estado de São Paulo
	Auditório 3
08:30 - 09:30	Cerimônia de Abertura

Das 09:30 às 10:30

Atividade 2	Sessão Científica de Abertura
Atividade Internacional	Auditório 3

Das 10:00 às 12:00

Atividade 3	Premiação de temas livres - SESSÃO DE TEMA LIVRE
	Auditório Tema Livre
10:00 - 12:00	Sessão Melhor Prêmio Pesquisa Básica

Atividade 4	SESSÃO DE TEMA LIVRE
	Área de E-Pôster Pavilhão
10:30 - 11:30	Sessão de E-Pôster

Das 11:00 às 12:30

Atividade 5	Risco cardiometabólico: da fisiopatologia à prática clínica
EA	Auditório 1
11:00 - 11:20	Obesidade e risco cardiometabólico
11:20 - 11:40	Inflamação e dislipidemia aterogênica
11:40 - 12:00	Doença renal crônica
12:00 - 12:20	Esteato - hepatite associada à disfunção metabólica
12:20 - 12:30	Comentários finais

Atividade 6	Manejo das intervenções cardiovasculares em mulheres
MR	Auditório 2
11:00 - 11:15	Evolução clínica após intervenção percutânea
11:15 - 11:30	Diagnóstico definitivo da ANOCA
11:30 - 11:45	Abordagem percutânea da síndrome coronária aguda
12:00 - 12:20	Implante percutâneo de valva aórtica (TAVI)
12:20 - 12:30	Discussão

Das 11:00 às 12:30

Atividade 7	Avanços no Diagnóstico e Estratégias Terapêuticas para pacientes com infarto agudo do miocárdio <i>Advances in diagnosis and therapeutic strategies for patients with Acute Myocardial Infarction</i>
Atividade Internacional	Auditório 3
11:00 - 11:18	Papel da multimodalidade de imagem para o diagnóstico na suspeita de dissecação aguda de coronária / <i>Role of multimodal imaging in the diagnosis of suspected acute coronary artery dissection</i>
11:18 - 11:36	Parâmetros inflamatórios e glicêmicos chaves para o remodelamento cardíaco e mortalidade / <i>Key inflammatory and glycemic players in cardiac remodeling and mortality</i>
11:36 - 11:54	Estratégias antitrombóticas em pacientes sob alto risco de sangramento / <i>Therapeutic antithrombotic strategies in patients at high bleeding risk</i>
11:54 - 12:12	Terapia hipolipemiante e estabilidade da placa aterosclerótica / <i>Lipid-lowering therapy and plaque stability</i>
12:12 - 12:30	Estratégias contemporâneas para intervenção no choque cardiogênico / <i>Contemporary coronary intervention strategies in cardiogenic shock</i>
Atividade 9	O que há de novo na Cardiologia do Esporte?
EA	Auditório 5
11:00 - 11:20	Diretrizes Norte Americanas para participação em esportes competitivos de atletas com doenças cardiovasculares
11:20 - 11:40	ECG do atleta após a cúpula para atualização dos critérios de interpretação em Seattle
11:40 - 12:00	Avaliação de crianças, adolescentes e idosos
12:00 - 12:20	Relação entre exercício e calcificação coronariana
12:20 - 12:30	Comentários finais

Das 11:00 às 12:30

Atividade 10	Atualização em Tromboembolismo Pulmonar
EA	Auditório 6
11:00 - 11:20	Algoritmos para estratificação de risco e diagnóstico
11:20 - 11:40	Estratégias de anticoagulação
11:40 - 12:00	Indicações de tratamento fibrinolítico
12:00 - 12:20	Indicações de tratamento endovascular
12:20 - 12:30	Comentários finais

Atividade 11	Fibrilação Atrial: o que as novas diretrizes recomendam?
EA	Auditório 7
11:00 - 11:20	Abordagem de comorbidades na fibrilação atrial: mitos e verdades
11:20 - 11:40	Tratamento farmacológico: selecionando os perfis de pacientes
11:40 - 12:00	Escolha racional do anticoagulante oral. Alguma possibilidade para suspender?
12:00 - 12:20	Ablação por cateter: para quem e quando indicar?
12:20 - 12:30	Comentários finais

Atividade 12	Avanços em Cardio-oncologia
MR	Auditório 8
11:00 - 11:15	Fisiopatologia da interação entre câncer e doença cardiovascular
11:15 - 11:30	Diagnóstico de cardiotoxicidade: ainda um desafio?
11:30 - 11:45	Cardioproteção e Cardiotoxicidade permissiva
11:45 - 12:00	Toxicidade vascular associada à imunoterapia e à terapia com célula CAR-T
12:00 - 12:30	Discussão

Das 11:00 às 12:30

Atividade 13	Decifrando a isquemia miocárdica na ausência de doença obstrutiva
EA	Auditório 9
11:00 - 11:20	Epidemiologia, apresentação clínica e implicações prognósticas
11:20 - 11:40	Investigação diagnóstica por métodos não invasivos
11:40 - 12:00	Investigação diagnóstica por métodos invasivos
12:00 - 12:20	Tratamento para controle de sintomas e redução do risco de eventos
12:20 - 12:30	Comentários finais

Atividade 14	Valvopatias secundárias na era do tratamento transcater
EA	Auditório 10
11:00 - 11:15	Insuficiência mitral funcional: opções terapêuticas e quando indicar intervenção transcater
11:15 - 11:30	Anatomia vs função: quando a insuficiência mitral é marcadora de doença ventricular e não um alvo terapêutico?
11:30 - 11:45	Hipertensão pulmonar contraindica a intervenção na insuficiência mitral funcional?
11:45 - 12:00	Regurgitação tricúspide funcional: quando indicar a intervenção?
12:00 - 12:30	Discussão

Das 11:00 às 12:30

Atividade 15	Hipertensão arterial no Idoso
MR	Auditório 11
11:00 - 11:15	Alvo pressórico em Idosos > 80 anos: menos é mais?
11:15 - 11:30	Hipertensão arterial secundária: Quando suspeitar, como investigar?
11:30 - 11:45	Manejo de anti hipertensivo na presença de disautonomia
11:45 - 12:00	Lesão de órgãos - alvo: investigação e conduta
12:00 - 12:30	Discussão

Atividade 16	Insuficiência Cardíaca e Choque Cardiogênico
CC	Auditório 12

Atividade 17	Tópicos atuais em estimulação cardíaca
MR	Auditório 13
11:00 - 11:15	Indicação de marcapasso em pacientes submetidos à TAVI
11:15 - 11:30	Marcapasso ou cardioneuroablação na síncope vasovagal refratária?
11:30 - 11:45	CDI subcutâneo ou transvenoso nas cardiomiopatias?
11:45 - 12:00	Quando os testes genéticos podem ajudar na indicação do CDI?
12:00 - 12:30	Discussão

Das 11:00 às 12:30

Atividade 18	Fórum: Cardiopatia congênita no adulto
Fórum	Auditório 14
11:00 - 11:15	Prescrição de exercício para o paciente adulto
11:15 - 11:30	Distúrbios do sono
11:30 - 11:45	Gravidez: um equilíbrio entre risco e desejo
11:45 - 12:00	Tratando comorbidades: obesidade, diabetes, dislipidemia
12:00 - 12:30	Discussão final

Atividade 8	Comorbidades que nos desafiam: Esteato - hepatite associada à disfunção metabólica (MASH)
EA	Auditório 4
11:00 - 11:20	MASH e risco cardiovascular
11:25 - 11:40	Diagnóstico e estadiamento de fibrose e doença hepática
11:40 - 12:00	Impacto das modificações do estilo de vida
12:00 - 12:20	Intervenções farmacológicas e seu impacto cardiovascular e hepático
12:20 - 12:30	Comentários finais

Atividade 6	Intervenção coronária percutânea complexa: estratégias para otimizar os resultados e reduzir as complicações
MR	Auditório 2
11:00 - 11:15	Como otimizar a intervenção coronária na doença multiarterial e do tronco da coronária esquerda
11:15 - 11:30	Opções de tratamento da reestenose intrastent
11:30 - 11:45	Síndrome coronariana aguda na sala de hemodinâmica: otimizando os resultados
11:45 - 12:00	Abordagem contemporânea das oclusões crônicas
12:00 - 12:30	Discussão

Das 12:50 às 14:20

Simpósios Satélites

Confira a programação dos Simpósios na **página 43**.

Atividade 19	Jornada Acadêmica
Jornada	Auditório 6
12:50 - 14:20	Dinâmica acadêmica interativa: Questões de cardiologia de residência

Das 14:30 às 16:00

Atividade 21	Sessão Late Breaking Clinical Trials 1 - Insuficiência Cardíaca, Valvopatias e Cardiometabolismo: o que muda em nossa prática?
TRIALS	Auditório 2
14:30 - 14:45	DAPA ACT HF-TIMI 68
14:45 - 14:50	Comentário DAPA ACT HF-TIMI 68
14:50 - 15:05	SURPASS-CVOT
15:05 - 15:10	Comentário SURPASS-CVOT
15:10 - 15:25	PARACHUTE - HF
15:25 - 15:30	Comentário PARACHUTE - HF
15:30 - 16:45	ODYSSEY - HCM
15:45 - 15:50	Comentário ODYSSEY - HCM
15:50 - 16:00	Comentários finais

Das 14:30 às 16:00

Atividade 20	Joint Circ CVI-SOCEPS Symposium - Obesity, Inflammation and Cardiovascular Disease: More Than Just an Association
Atividade Internacional	Auditório 1
14:30 - 14:45	<p>Obesity and Cardiovascular Disease: Mechanisms, Outcomes and Therapeutic Opportunities</p> <p><i>Overview of obesity as a driver of cardiovascular morbidity and mortality Systemic inflammation, metabolic dysfunction, endothelial injury HFpEF, arrhythmias, coronary artery disease and heart failure progression Where relevant: role of visceral and epicardial fat as contributors to inflammatory signaling Impact of weight loss, GLP-1 agonists, SGLT2 inhibitors and bariatric interventions Opportunities for imaging-guided management</i></p> <p>Discussão</p>
14:45 - 15:00	<p>Echocardiography in Obesity: Practical Approaches to Diagnose and Monitor Cardiovascular Disease</p> <p><i>Imaging challenges and optimization strategies in obese patients LV remodeling, diastolic dysfunction and HFpEF GLS and atrial strain to detect early functional impairment Epicardial fat thickness on echo when clinically informative Use of echo in monitoring disease progression and response to therapies</i></p> <p>Discussion</p>
15:00 - 15:15	<p>Nuclear Cardiology in Obesity: Perfusion, Metabolism and Detection of Cardiometabolic Disease</p> <p><i>Technical considerations in SPECT and PET for high-BMI patients Evaluation of ischemia, perfusion abnormalities and microvascular dysfunction FDG-PET for inflammatory activity when relevant, including perivascular or metabolic inflammation Role in HFpEF, cardiomyopathy, and risk stratification Using nuclear imaging to guide therapeutic decisions</i></p> <p>Discussion</p>
15:15 - 15:30	<p>CT and CMR: Advanced Imaging to Characterize Cardiovascular Disease in Obesity</p> <p><i>CT assessment of coronary calcium, luminal stenosis and epicardial/pericardial fat when clinically meaningful CT and perivascular fat attenuation as markers of vascular inflammation (as appropriate) CMR evaluation of volumes, mass, function, strain, T1/T2 mapping, ECV Detection of early myocardial remodeling and microvascular dysfunction Strengths and limitations of CT/CMR in high-BMI populations Integrating advanced imaging for diagnosis and treatment planning</i></p> <p>Discussion</p>
15:30 - 16:00	<p>Concluding remarks</p>

Das 14:30 às 16:00

Atividade 24	Cardiologia baseada em evidências e espiritualidade: Como deve ser o tratamento integrando a melhor evidência e espiritualidade?
Simpósio	Auditório 5
14:30 - 14:45	Redução do risco cardiovascular
14:45 - 15:00	Hipertensão arterial
15:00 - 15:15	Insuficiência cardíaca
15:15 - 15:30	Obesidade e diabetes
15:30 - 16:00	Discussão final

Atividade 25	Troponina ultrasensível: do diagnóstico precoce à decisão clínica no pronto-socorro
EA	Auditório 6
14:30 - 14:50	Fluxograma da dor torácica. Diretriz Brasileira de Dor Torácica
14:50 - 15:10	Além da síndrome coronariana aguda: diagnóstico diferencial e implicações terapêuticas da elevação de troponina ultrasensível
15:10 - 15:30	Troponina convencional vs. ultrasensível: avanços laboratoriais e impacto clínico
15:30 - 15:50	Estratégias para decisão clínica rápida: quando liberar e quando internar
15:50 - 16:00	Comentários finais

Atividade 26	Arritmias ventriculares em pacientes com coração estruturalmente normal
EA	Auditório 7
14:30 - 14:50	Avaliação clínica do paciente no consultório: abordagem prática
14:50 - 15:10	Exames complementares e métodos de imagem: quais e quando solicitar?
15:10 - 15:30	Tratamento farmacológico: como escolher e como prescrever?
15:30 - 15:50	Ablação por cateter: avanços e limitações
15:50 - 16:00	Comentários finais

Das 14:30 às 16:00

Atividade 27	Recanalização no infarto agudo do miocárdio com supradesnível do segmento ST
MR	Auditório 8
14:30 - 14:45	Uso da terapia fibrinolítica e a associação de antitrombóticos
14:45 - 15:00	Estratégia fármaco invasiva, angioplastia primária e angioplastia de resgate
15:00 - 15:15	Como fica o uso de ácido acetil salicílico no paciente submetido à angioplastia primária?
15:15 - 15:30	Tratamento isolado do vaso culpado ou revascularização completa?
15:30 - 16:00	Discussão

Atividade 28	Atualização em terapêutica antitrombótica na cardiologia intervencionista
MR	Auditório 9
14:30 - 14:45	Intervenção coronária percutânea complexa e pacientes com alto risco de sangramento
14:45 - 15:00	Implante percutâneo de valva aórtica (TAVI)
15:00 - 15:15	Tratamento percutâneo das valvas mitral e tricúspide
15:15 - 15:30	Oclusão do apêndice atrial e fechamento de forame oval
15:30 - 16:00	Discussão

Atividade 29	Estenose aórtica grave
MR	Auditório 29
14:30 - 14:45	Indicações atuais para o tratamento da estenose aórtica calcificada grave
14:45 - 15:00	Cirurgia minimamente invasiva
15:00 - 15:15	Cirurgia robótica
15:15 - 15:30	Explante de TAVI: Novos desafios para o cirurgião na era moderna das válvulas aórticas transcater
15:30 - 16:00	Discussão

Das 14:30 às 16:00

Atividade 30	Destaques da Diretriz Brasileira de Hipertensão Arterial
MR	Auditório 11
14:30 - 14:45	Medida da pressão arterial, diagnóstico e classificação
14:45 - 15:00	Avaliação clínica e complementar na estratificação de risco cardiovascular
15:00 - 15:15	Avaliação diagnóstica e tratamento da hipertensão arterial resistente e refratária
15:15 - 15:30	Investigação e tratamento da hipertensão secundária
15:30 - 16:00	Discussão

Atividade 31	Valvopatias
CC	Auditório 12

Atividade 32	Desafios clínicos no manejo de portadores de dispositivos cardíacos eletrônicos implantáveis
MR	Auditório 13
14:30 - 14:45	Síncope em pacientes com marcapasso
14:45 - 15:00	Paciente recebendo choques de repetição do CDI
15:00 - 15:15	Quadros infecciosos: quando extrair o dispositivo?
15:15 - 15:30	Piora da função sistólica após implante do marcapasso
15:30 - 16:00	Discussão

Das 14:30 às 16:00

Atividade 23	Tópicos em acidente vascular cerebral isquêmico (AVi) na prática do cardiologista
MR	Auditório ?
14:30 - 14:45	O que o cardiologista precisa saber sobre Stroke-Heart Syndrome
14:45 - 15:00	O quanto é necessário investigar fibrilação atrial no paciente com AVEi sem causa aparente?
15:00 - 15:15	Quando há real benefício do fechamento do forame oval patente
15:15 - 15:30	Quando o neurologista contra-indica anticoagulação em pacientes com fibrilação atrial e AVE agudo
15:30 - 16:00	Discussão

Atividade 33	Particularidades no manejo do paciente adulto com cardiopatia congênita
MR	Auditório 14
14:30 - 14:45	Trombopprofilaxia: quais são as melhores estratégias?
14:45 - 15:00	Cuidados paliativos: como incorporar no manejo do adulto
15:00 - 15:15	O idoso com cardiopatia congênita
15:15 - 15:30	Espiritualidade, religiosidade e saúde mental
15:30 - 16:00	Discussão

Das 15:30 às 16:30

Atividade 34	Sessão de E - Pôsteres
Tema Livre	Área de E-Pôster Pavilhão
15:30 - 16:30	Hipertensão Arterial
	Cardiologia do Esporte
	Ergometria e Reabilitação
	Valvopatias
	Aorta
	Relato de Caso

Das 16:00 às 18:00

Atividade 35	Sessão Melhor Prêmio Jovem Investigador
Tema Livre	Auditório Tema Livre

Das 16:30 às 18:00

Atividade 37	O que o cardiologista precisa saber sobre proteção renal em diabéticos e não diabéticos
EA	Auditório 2
16:30 - 16:50	Estatina na proteção renal
16:50 - 17:10	Albuminúria e taxa de filtração glomerular
17:10 - 17:30	Efeito dos inibidores do sistema renina angiotensina aldosterona
17:30 - 17:50	O papel dos inibidores SGLT2 e agonistas GLP1
17:50 - 18:00	Comentários finais

Das 16:30 às 18:00

Atividade 36	Canalopatias: do eletrocardiograma ao diagnóstico e à terapia gênica
Atividade Internacional	Auditório 1
16:30 - 16:45	Na taquicardia ventricular catecolaminérgica
16:45 - 17:00	Na síndrome do QT longo congênito
17:00 - 17:15	Na Síndrome de Brugada
17:15 - 17:30	Terapia gênica nas canalopatias: Estado da arte
17:30 - 18:00	Discussão final

Atividade 49	Insuficiência cardíaca e cardiopatia congênita no adulto
MR	Auditório 14
16:30 - 16:45	Como identificar o paciente de risco para insuficiência cardíaca
16:45 - 17:00	Como otimizar o tratamento farmacológico da insuficiência cardíaca
17:00 - 17:15	Suporte circulatório mecânico
17:15 - 17:30	Transplante cardíaco
17:30 - 18:00	Discussão

Atividade 38	Sessão Late Breaking Clinical Trials 2
Trials	Auditório 3
16:30 - 16:50	VESALIUS - CV
16:50 - 17:10	Orbita - CTO
17:10 - 17:30	PROMISSE
17:30 - 17:50	OPTION - STEMI
17:50 - 18:00	Comentários finais

Das 16:30 às 18:00

Atividade 39	Avanços no tratamento das dislipidemias
MR	Auditório 4
16:30 - 16:45	Terapias com alvo na lipoproteína (a) elevada
16:45 - 17:00	Novos inibidores da PCSK9
17:00 - 17:15	Obicetrapibe: uma estratégia para dois alvos
17:15 - 17:30	Terapias inovadoras nas hipertrigliceridemias: reduzindo pancreatite e aterosclerose
17:30 - 18:00	Discussão

Atividade 40	Espiritualidade e inteligência artificial: conceitos, confluências e desafios para a prática médica na jornada clínica do paciente
CO	Auditório 5

Atividade 42	O que o clínico deve saber sobre cardiomiopatia atrial
MR	Auditório 7
16:30 - 16:45	Definição e relevância clínica
16:45 - 17:00	Avaliação por métodos diagnósticos
17:00 - 17:15	Tratamento do paciente: particularidades e fases pré-clínicas
17:15 - 17:30	Avanços na prevenção de atriopatias
17:30 - 18:00	Discussão

Das 16:30 às 18:00

Atividade 43	Recentes avanços em amiloidose cardíaca
EA	Auditório 8
16:30 - 16:45	Particularidades na apresentação clínica
16:45 - 17:00	Papel dos métodos de imagem não invasivos e da genética
17:00 - 17:15	Era da medicina de precisão: o que muda com os novos agentes anti-amiloidose
17:15 - 17:30	Seguimento de longo prazo: o que acompanhar e como medir resposta ao tratamento
17:30 - 18:00	Discussão

Atividade 44	Cirurgia de revascularização miocárdica em pacientes com síndrome coronariana crônica
MR	Auditório 9
16:30 - 16:45	Revascularização miocárdica por cirurgia minimamente invasiva
16:45 - 17:00	O que mudou nas novas Diretrizes após estudo ISCHEMIA
17:00 - 17:15	Revascularização miocárdica: escolha dos melhores enxertos
17:15 - 17:30	Revascularização em pacientes com doença multiarterial e disfunção ventricular esquerda grave
17:30 - 18:00	Discussão

Atividade 45	Tomada de decisão no paciente com estenose aórtica
MR	Auditório 10
16:30 - 16:45	Paciente assintomático com estenose aórtica importante: o que considerar na indicação de intervenção?
16:45 - 17:00	Estenose aórtica baixo fluxo - baixo gradiente: como confirmar gravidade anatômica e quando indicar intervenção?
17:00 - 17:15	Peculiaridades na estenose aórtica bivalvularizada
17:15 - 17:30	Como manejar a desproporção prótese - paciente ("mismatch") em pacientes após TAVI ou tratamento cirúrgico?
17:30 - 18:00	Discussão

Das 16:30 às 18:00

Atividade 48	Contribuições dos métodos de imagem em situações clínicas específicas
MR	Auditório 13
16:30 - 16:45	O ecocardiograma nas valvopatias
16:45 - 17:00	Doença arterial coronária sem lesões obstrutivas significativas
17:00 - 17:15	Nas cardiomiopatias: a ressonância tem a palavra final?
17:15 - 17:30	Angiotomografia coronária: muito além do escore de cálcio
17:30 - 18:00	Discussão

Atividade 41	Insuficiência cardíaca aguda
MR	Auditório 6
16:30 - 16:45	Abordagem diagnóstica inicial e classificação dos perfis hemodinâmicos
16:45 - 17:00	Síndrome cardiorenal e resistência aos diuréticos
17:00 - 17:15	Escolha e otimização de inotrópicos e vasodilatadores
17:15 - 17:30	Choque cardiogênico: papel do time de choque e indicação de suporte circulatório
17:30 - 18:00	Discussão

Atividade 47	Hipertensão Arterial
CC	Auditório 12

Das 16:30 às 18:00

Atividade 46	Melhores práticas para reduzir o risco cardiovascular na mulher
Fórum	Auditório 11
16:30 - 16:45	Intervenções para a redução da obesidade e seu impacto na saúde cardiovascular
16:45 - 17:00	Diabetes mellitus e doenças cardiovasculares: Abordagens para o gerenciamento de risco
17:00 - 17:15	Saúde mental e coração
17:15 - 17:30	Aspectos atuais da terapia hormonal da menopausa
17:30 - 18:00	Discussão final

Das 18:00 às 18:30

Atividade 312	Cardiologia do Futuro: Inovação e Tecnologias Emergentes
	Arena
18:00 - 18:10	Inteligência artificial para estratificação de risco e decisão clínica
18:10 - 18:20	Big Data e registros clínicos estruturados para pesquisa em vida real
18:20 - 18:30	Cardiologia de precisão: Ômicas, biomarcadores digitais e medicina personalizada

Das 18:05 às 19:35

Atividade 50	Manejo do paciente com intolerância às estatinas
MR	Auditório 1
18:05 - 18:20	Avaliação diagnóstica
18:20 - 18:35	Estratégias terapêuticas não - estatínicas
18:35 - 18:50	Manejo prático na presença de hipotireoidismo, miopatia primária e doença hepática
18:50 - 19:05	Efeitos adversos das estatinas: percepção versus evidências
19:05 - 19:35	Discussão

Atividade 51	Insuficiência cardíaca crônica
MR	Auditório 2
18:05 - 18:20	Os quatro pilares no tratamento clínico da insuficiência cardíaca com fração de ejeção reduzida: importância das doses e da rapidez na otimização
18:20 - 18:35	Remodelamento reverso e descalonamento da terapia: Quando e como realizar?
18:35 - 18:50	Impacto dos fármacos vs. cardiodesfibrilador na prevenção primária da morte súbita
18:50 - 19:05	Indicação e resultados da assistência circulatória mecânica de longa duração
19:05 - 19:35	Discussão

Atividade 52	Da estratificação do risco cardiovascular à prevenção cardiovascular secundária
CO	Auditório 3
18:05 - 19:35	Roteiro: Escores prognósticos e inteligência artificial: como integrar ferramentas de risco e algoritmos de IA na estratificação do paciente cardiovascular? Estratégias de reperfusão: indicações atuais e desafios práticos da trombólise versus angioplastia primária. Intervenções coronárias: tratar apenas a lesão culpada ou realizar revascularização completa? Terapia antiplaquetária: mono, dupla ou tripla: em que cenários adotar cada estratégia? Betabloqueadores: quais pacientes realmente se beneficiam no pós - IAM? Terapia hipolipemiante combinada: para quem iniciar desde a alta hospitalar? Reabilitação cardiovascular pós - IAM: como tornar essa estratégia acessível a todos os pacientes?

Das 18:05 às 19:35

Atividade 53	Casos complexos em ergometria, ergoespirometria e reabilitação cardiovascular
CO	Auditório 4
18:05 - 19:35	Roteiro: Doença Arterial Coronariana Canalopatia Insuficiência cardíaca Reabilitação CV
Atividade 54	Controvérsias no idoso com doença cardiovascular
	Auditório 5
18:05 - 19:35	Roteiro: Testosterona no Idoso com Doença Cardiovascular Reposição de Vitamina K2 para prevenção de doenças cardiovasculares Inibidores da fosfodiesterase para tratamento da disfunção erétil Estrógeno em mulheres pós-menopausa Suplementos nutricionais, Coenzima Q10, Vitaminas D e B12 Ômega 3 Cálcio e Magnésio
Atividade 55	Paciente tabagista com dispneia: a interação coração - pulmão
CO	Auditório 6
18:05 - 19:35	Roteiro: Importância da anamnese e exame físico Diagnostico diferencial da dispneia de causa cardíaca ou pulmonar. Influencia do DPOC no perioperatório de cirurgia cardíaca Rastreamento adequado de câncer de pulmão. Betabloqueador em paciente com DPOC pode ser usado? Métodos diagnósticos
Atividade 56	Meu paciente colocou marcapasso: o que muda na rotina de consultório?
HT	Auditório 7
18:05 - 18:13	Para quais esportes posso liberar?
18:15 - 18:23	De quanto em quanto tempo é necessário avaliar o dispositivo?
18:25 - 18:33	Quais cuidados na realização de ressonância magnética cardíaca, endoscopia e cirurgias?
18:35 - 18:43	Equipamentos elétricos e telefones celulares são perigosos?
18:45 - 18:53	Quando realizar profilaxia para endocardite?
18:55 - 19:03	Marca passo reduz taxa de apneia de sono?
19:05 - 19:13	Cuidados em pré-operatório de cirurgia não cardíaca
19:15 - 19:35	Comentários finais

Das 18:05 às 19:35

Atividade 57	Arritmias na gestação, no idoso e na criança: como abordar?
CO	Auditório 8
18:05 - 19:35	Roteiro: Quando suspeitar de arritmia maligna em crianças? Toda taquicardia supraventricular em criança deve ser abordada de forma conservadora inicialmente? Segurança dos antiarrítmicos na gestação e lactação (na emergência e no seguimento ambulatorial). Anticoagulação no idoso: Risco tromboembólico vs risco de sangramento; Fragilidade, quedas e cognição. Bradiarritmias que posso seguir sem indicar MP. Indicação de dispositivos (MP, CDI) em idosos “Perguntas e repostas rápidas da plateia”
Atividade 58	Novas fronteiras na abordagem percutânea da doença cardíaca estrutural
HT	Auditório 9
18:05 - 18:13	Insuficiência aórtica: o papel da imagem, as novas intervenções e perspectivas futuras
18:15 - 18:23	Abordagem simultânea da doença multivalvar
18:25 - 18:33	Quando indicar e quais as opções no tratamento percutâneo da insuficiência tricúspide
18:35 - 18:43	Novos procedimentos transcater na abordagem da insuficiência mitral: onde estamos?
18:45 - 18:53	Valve-in-Valve mitral
18:55 - 19:03	Tratamento de disfunção de próteses cirúrgicas aórticas via valve-in-valve
19:05 - 19:35	Comentários finais
Atividade 59	Insuficiência cardíaca e assistência circulatória
CO	Auditório 10
18:05 - 19:35	Roteiro: Indicações e Contraindicações Tipos Duração Custos Cuidados
Atividade 60	Dúvidas em hipertensão no consultório
CO	Auditório 11
18:05 - 19:35	Roteiro: Crise hipertensiva Hipertensão sistólica no idoso Hipertensão na criança e adolescente Hipertensão assintomática Hiperpotassemia e doença renal crônica Ausência de descenso noturno Medida da pressão arterial no muito obeso Hipertensão do Avental Branco Interações medicamentosas

Das 18:05 às 19:35

Atividade 61	Medicina Intervencionista
CC	Auditório 12
	Sessão de Caso Clínico

Atividade 62	Colóquio de Imagem
CO	Auditório 13
18:05 - 19:05	Roteiro INOCA. Como investigar? Como investigar IC/FEP. Quais métodos contribuem? Sarcoidose, contribuição dos métodos de imagem Diagnóstico diferencial das Miocardiopatias. Contribuições dos métodos de Imagem Lesões moderadas na angiotomografia em pacientes assintomáticos. Quais sinais na angiotomografia sugerem maior risco? Contribuição dos métodos funcionais invasivo e não invasivo Obstrução discreta e moderada no TCE na angiotomografia de coronárias, em paciente assintomático. Qual o próximo passo? Dor precordial no Pronto Socorro. Devo sempre pedir cine? Quando os métodos não invasivos auxiliam? Fibrilação atrial é limitação para o seu método diagnóstico? BRE estresse induzido, qual o próximo passo na investigação Indivíduo jovem com piora da capacidade funcional, qual exame pedir? Suspendo ou não a medicação do meu paciente para exames de estresse? Origem anômala das artérias coronárias e ponte miocárdica na angiotomografia de artérias coronárias em indivíduo assintomático e esportista, qual método de imagem contribui? Papel dos exames seriados. Qual a periodicidade de repetição dos exames? Preciso solicitar todos os anos para pacientes de maior risco cardiovascular? E após revascularização percutânea? E após revascularização cirúrgica? E após infarto do miocárdio? Principais indicações dos métodos de imagem invasivos. Quando são imprescindíveis? Quais as limitações e contra-indicações de cada método de imagem?

Atividade 63	Peculiaridades da doença cardiovascular na mulher
MR	Auditório 14
18:05 - 18:20	Valvopatias: da estenose mitral reumática à degeneração
18:20 - 18:35	Cardiomiopatias além do periparto
18:35 - 18:50	Arritmias: hormônios, síndrome do QT longo e fibrilação atrial
18:50 - 19:05	Doença cerebrovascular: mais que um evento isquêmico
19:05 - 19:35	Discussão

Das 09:00 às 10:30

Atividade 71	Estratégias terapêuticas na insuficiência cardíaca e comorbidades
MR	Auditório 8
09:00 - 09:15	Doença renal crônica
09:15 - 09:30	Diabetes
09:30 - 09:45	Fibrilação atrial na insuficiência cardíaca aguda e crônica
09:45 - 10:00	Obesidade
10:00 - 10:30	Discussão

Atividade 77	Novos procedimentos intervencionistas nas cardiopatias congênitas
MR	Auditório 14
09:00 - 09:15	Intervenção percutânea em valva mitral e tricúspide: é possível em pacientes com cardiopatias congênitas?
09:15 - 09:30	Tratamento percutâneo da comunicação intra atrial tipo seio venoso
09:30 - 09:45	Intervenção na via de saída do ventrículo direito: onde estamos?
09:45 - 10:00	Intervenção percutânea em pós-operatório
10:00 - 10:30	Discussão

Atividade 65	Polêmicas no perioperatório de cirurgia não cardíaca
MR	Auditório 2
09:00 - 09:15	Relevância da investigação diagnóstica não invasiva na estratificação do risco cirúrgico
09:15 - 09:30	IECA/BRAs, inibidores de SGLT2 e análogos GLP1: manter ou suspender no perioperatório?
09:30 - 09:45	Prevenção de tromboembolismo venoso: como, por quanto tempo e para quem?
09:45 - 10:00	Terapias antitrombóticas no perioperatório de cirurgia não cardíaca
10:00 - 10:30	Discussão

Das 09:00 às 10:30

Atividade 66	Takotsubo, apenas um coração despedaçado? / Takotsubo, just a broken heart?
Atividade Internacional	Auditório 3
09:00 - 09:20	Understanding the Pathophysiology of Takotsubo Syndrome
09:20 - 09:40	Diagnostic Work-up and Outcomes: Insights from the International Takotsubo Registry
09:40 - 10:00	The Stroke-Heart Syndrome: Current Concepts
10:00 - 10:30	Discussion

Atividade 67	Choque cardiogênico
EA	Auditório 4
09:00 - 09:20	Epidemiologia e classificação
09:20 - 09:40	Algoritmos terapêuticos e "Shock Team"
09:40 - 10:00	Atualização do manejo farmacológico
10:00 - 10:20	Dispositivos de assistência ventricular
10:20 - 10:30	Comentários finais

Atividade 69	Desafios na liberação esportiva: a cardiologia do esporte baseada em casos reais
MR	Auditório 6
09:00 - 09:15	Coração de atleta ou miocardiopatia por anabolizante?
09:15 - 09:30	Arritmias cardíacas e exercício de ultra-endurance
09:30 - 09:45	Após miocardite
09:45 - 10:00	Após revascularização miocárdica
10:00 - 10:30	Discussão

Das 09:00 às 10:30

Atividade 70	Avanços diagnósticos em arritmias cardíacas
MR	Auditório 7
09:00 - 09:15	Inteligência artificial no diagnóstico de arritmias
09:15 - 09:30	Uso de vestíveis na prática clínica: uma indicação médica?
09:30 - 09:45	A genética na prática clínica no Brasil e no mundo: como estamos?
09:45 - 10:00	Monitorização ambulatorial do eletrocardiograma: evolução e desafios
10:00 - 10:30	Discussão
Atividade 73	A história natural da doença valvar aórtica na era do implante percutâneo valvar (TAVI)
EA	Auditório 10
09:00 - 09:20	Novas indicações: assintomáticos, estenose valvar moderada, pacientes jovens e de baixo risco cirúrgico
09:20 - 09:40	Estratégias atuais para o primeiro TAVI
09:40 - 10:00	Disfunção de prótese transcaterter: prevalência, causas e manejo
10:00 - 10:20	“Redo” TAVI: desafios e soluções
10:20 - 10:30	Comentários finais
Atividade 74	Emergências hipertensivas em situações especiais
MR	Auditório 11
09:00 - 09:15	Síndrome coronária aguda e edema agudo de pulmão
09:15 - 09:30	Encefalopatia hipertensiva e acidente vascular encefálico
09:30 - 09:45	Dissecção aguda de aorta e crises adrenérgicas
09:45 - 10:00	Hipertensão acelerada/maligna e eclâmpsia
10:00 - 10:30	Discussão

Das 09:00 às 10:30

Atividade 72	Desafios em dislipidemias na prática clínica
EA	Auditório 9
09:00 - 09:20	Quando suspeitar de hipercolesterolemia familiar e encaminhar para um especialista?
09:20 - 09:40	Abordagem da Lp(a) elevada
09:40 - 10:00	Hipertrigliceridemia graves: diagnóstico e tratamento
10:00 - 10:20	Desmistificando os testes genéticos
10:20 - 10:30	Comentários finais
Atividade 68	Controvérsias na síndrome coronariana aguda (SCA) na sala de emergência
EA	Auditório 5
09:00 - 09:20	Quando suspeitar de oclusão coronariana aguda na SCA sem supra desnivelamento do segmento ST
09:20 - 09:40	Padrões eletrocardiográficos que podem sugerir oclusão coronariana aguda além do supra desnivelamento do segmento ST
09:40 - 10:00	Antiplaquetários na SCA com e sem supra desnivelamento do segmento ST
10:00 - 10:20	Como escolher entre a dupla ou tripla terapia antitrombótica?
10:20 - 10:30	Comentários finais
Atividade 64	Ergometria e ergoespirometria como ferramentas decisórias na prática clínica moderna
EA	Auditório 1
09:00 - 09:20	Ergometria e ergoespirometria na era da imagem cardiovascular: ainda há espaço na avaliação da síndrome coronariana crônica?
09:20 - 09:40	Avaliação da aptidão cardiorrespiratória: em pacientes com insuficiência cardíaca, nos atletas e no indivíduos assintomático
09:40 - 10:00	Arritmias complexas e distúrbios de condução induzidos pelo esforço
10:00 - 10:20	Parâmetros do teste de esforço para personalização e planejamento do exercício em cardiopatas
10:20 - 10:30	Comentários finais

Das 09:00 às 10:30

Atividade 75	Cardio-oncologia
CC	Auditório 12
	Sessão de Caso Clínico

Atividade 76	Hormônios sexuais e saúde cardiovascular
EA	Auditório 13
09:00 - 09:20	Interação entre hormônios sexuais e doença cardiovascular
09:20 - 09:40	Mulher com alto risco cardiovascular e terapia de reposição hormonal.
09:40 - 10:00	Indicações e contra - indicações para uso de testosterona em homens
10:00 - 10:20	Terapia hormonal de afirmação de gênero e doença cardiovascular
10:20 - 10:30	Comentários finais

Das 10:00 às 12:00

Atividade 78	Sessão Melhor Prêmio Pesquisa Clínica
Tema Livre	Auditório Tema Livre
	Premiação de temas livres

Das 10:30 às 11:30

Atividade 79	Sessão de E-Pôsteres
Tema Livre	Área de E-Pôster Pavilhão

Das 11:00 às 12:30

Atividade 81	Manejo das intervenções cardiovasculares em mulheres
MR	Auditório 2
11:00 - 11:15	Evolução clínica após intervenção percutânea
11:15 - 11:30	Diagnóstico definitivo da ANOCA
11:30 - 11:45	Abordagem percutânea da síndrome coronária aguda
11:45 - 12:00	Implante percutâneo de valva aórtica (TAVI)
12:00 - 12:15	Discussão

Atividade 84	Situações de tensão na sala de emergência
EA	Auditório 5
11:00 - 11:20	Tempestade elétrica: Definição e abordagem terapêutica
11:20 - 11:40	Quando não indicar cirurgia no paciente com dissecação aguda de Aorta
11:40 - 12:00	O que há de novo no entendimento e tratamento do edema agudo de pulmão
12:00 - 12:20	Como conduzir o paciente com infarto agudo do miocárdio com supra desnivelamento do segmento ST sem reperfusão após 24 horas do início dos sintomas
12:00 - 12:30	Comentários finais

Atividade 80	Manejo da dislipidemia em situações especiais
MR	Auditório 1
11:00 - 11:15	No ciclo de vida da mulher
11:15 - 11:30	No paciente vivendo com HIV
11:30 - 11:45	Em crianças e adolescentes
11:45 - 12:00	Nos pacientes idosos e muito idosos
12:00 - 12:15	Discussão

Das 11:00 às 12:30

Atividade 83	Cardiologia contemporânea: da boa anamnese à inteligência artificial na jornada do paciente cardiovascular
CC	Auditório 4
11:00 - 12:30	Paciente do sexo feminino, em 3 momentos da vida seguindo a linha do tempo: Inicialmente com desenvolvimento de fatores de risco cardiovascular, culminando em SCA + intervenção coronária e posteriormente disfunção ventricular com fibrilação atrial.
Atividade 86	Prevenção primária da morte súbita em pacientes com insuficiência cardíaca na era do “quarteto fantástico”
EA	Auditório 7
11:00 - 11:20	Prevenção primária pelo CDI: novos estudos são necessários?
11:20 - 11:40	O que muda na cardiopatia chagásica?
11:40 - 12:00	Qual o papel dos métodos de imagem na estratificação de risco?
12:00 - 12:20	CDI subcutâneo: uma alternativa contemporânea racional?
12:00 - 12:30	Comentários finais
Atividade 87	Diretriz da Sociedade Europeia de Cardiologia sobre Miocardites e Pericardites
MR	Auditório 8
11:00 - 11:15	Novos algoritmos diagnósticos das miopericardites
11:15 - 11:30	Genes, inflamação e miocárdio: quando a miocardite é apenas a ponta do iceberg?
11:30 - 11:45	Papel dos métodos de imagem para o diagnóstico das miopericardites
11:45 - 12:00	Tratamento das síndromes inflamatórias miopericárdicas
12:00 - 12:15	Discussão

Das 11:00 às 12:30

Atividade 88	Novas fronteiras no tratamento de pacientes com síndrome coronariana crônica
EA	Auditório 9
11:00 - 11:20	Cardioproteção metabólica com agentes antidiabéticos
11:20 - 11:40	Risco residual inflamatório como alvo terapêutico
11:40 - 12:00	Abordagens híbridas de revascularização
12:00 - 12:20	Redutor do seio coronário no tratamento de pacientes com angina refratária
12:00 - 12:30	Comentários finais

Atividade 89	Endocardite infecciosa em valvas nativas e próteses valvares
MR	Auditório 10
11:00 - 11:15	Aplicação prática dos novos critérios diagnósticos
11:15 - 11:30	Papel da imagem avançada (Tomografia cardíaca e PET-CT) no diagnóstico precoce: para todos?
11:30 - 11:45	Profilaxia farmacológica e não-farmacológica: precisamos ampliar as indicações?
11:45 - 12:00	Tratamento cirúrgico: quando indicar?
12:00 - 12:15	Discussão

Atividade 90	Peculiaridades no manejo da hipertensão em mulheres e populações vulneráveis
EA	Auditório 11
11:00 - 11:20	Hipertensão na gestação, puerpério e aleitamento
11:20 - 11:40	Anticoncepcionais, terapia de reposição hormonal e risco cardiovascular
11:40 - 12:00	Peculiaridades da estratificação de risco na mulher: o que não estamos fazendo?
12:00 - 12:20	Hipertensão em crianças e adolescentes: diagnóstico precoce e prevenção
12:00 - 12:30	Comentários finais

Das 11:00 às 12:30

Atividade 91	Síndrome coronariana aguda
CC	Auditório 12
11:00 - 12:30	Sessão de Caso Clínico

Atividade 92	Prevenção cardiovascular: desafios e polêmicas
MR	Auditório 13
11:00 - 11:15	Mudando o cenário do 1º fator de risco para a mortalidade cardiovascular: quais as estratégias para a hipertensão arterial?
11:15 - 11:30	Sono como o 8º elemento do “Life’s Essential” do American Heart Association: Tratar os distúrbios de sono pode prevenir a doença cardiovascular?
11:30 - 11:45	Escore PREVENT: é o melhor que temos para a estratificação de risco no nosso meio?
11:45 - 12:00	Quando a prevenção pode virar “overtreatment”? Exemplos práticos para reflexão
12:00 - 12:15	Discussão

Atividade 93	Desafios atuais em cardiopatia congênita
MR	Auditório 14
11:00 - 11:15	Abordagem das arritmias em cardiopatias congênitas complexas
11:15 - 11:30	Imagem nas aortopatias em cardiopatias congênitas: contribuição da tomada de decisão
11:30 - 11:45	Afinal: quando indicar o fechamento do forame oval patente?
11:45 - 12:00	Hipertensão pulmonar residual em pós-operatório de cardiopatia congênita: como manejar?
12:00 - 12:15	Discussão

Das 11:00 às 12:30

Atividade 85	Sessão conjunta AMB/SOCESP - Importância da formação do bom cardiologista e do Título de Especialista em Cardiologia no cuidado do cardiopata: da formação à remuneração
MR	Auditório 6
11:00 - 11:15	Matriz de competência e habilidades da formação do cardiologista
11:15 - 11:30	O processo de obtenção do Título de Especialista em Cardiologista
11:30 - 11:45	Desafios na defesa e valorização do Título de Especialista
11:45 - 12:00	Valor em saúde: SER bom cardiologista, TER melhor remuneração
12:00 - 12:15	Discussão

Das 12:40 às 14:20

Simpósios Satélites

Confira a programação dos Simpósios na **página 43**.

Atividade 95	Jornada Acadêmica
Jornada	Auditório 6
12:50 - 14:20	Desprescrição em cardiologia: quando pensar, como fazer e por quê

Das 14:00 às 14:30

Atividade 313	Cardiologia do futuro: Inovação e tecnologia nos métodos diagnósticos
	Arena
14:00 - 14:10	Dispositivos vestíveis, biossensores e monitoramento remoto
14:10 - 14:20	Telemedicina - Tele ECG e teleconsulta
14:20 - 14:30	Imagem cardiovascular de nova geração e quantificação automatizada

Das 14:30 às 16:00

Atividade 99	Métodos diagnósticos não invasivos: indicações, limitações e “armadilhas” na interpretação
MR	Auditório 4
14:30 - 14:45	Ergometria em crianças, adolescentes, adultos e idosos
14:45 - 15:00	Teste cardiopulmonar
15:00 - 15:15	Cintilografia de perfusão miocárdica
15:15 - 15:30	Na reabilitação cardiovascular
15:30 - 16:00	Discussão

Atividade 107	Síndrome coronariana crônica
CC	Auditório 12
14:30 - 16:00	Sessão de Caso Clínico

Atividade 101	Coração conectado no século XXI: Integrando tecnologias emergentes com desfechos e remuneração
MR	Auditório 6
14:30 - 14:50	Inteligência artificial na análise de exames podem prevenir erros diagnósticos e eventos adversos?
14:50 - 15:10	Telemedicina e o uso de vestíveis como ferramentas na prática do consultório
15:10 - 15:30	Impacto das tecnologias emergentes na prática e remuneração médica
15:30 - 16:00	Discussão

Das 14:30 às 16:00

Atividade 96	Fenocópias e genocópias hipertróficas: como fazer o diagnóstico diferencial em 2026
EA	Auditório 1
14:30 - 14:50	Eletrocardiograma
14:50 - 15:10	Ecocardiografia
15:10 - 15:30	Medicina Nuclear
15:30 - 15:50	Ressonância magnética cardíaca e angiotomografia coronária
15:50 - 16:00	Comentários finais

Atividade 97	Quando os rins deixam de ser aliados
MR	Auditório 2
14:30 - 14:45	Disfunção renal como alarme de risco cardiovascular e estratégias nefroprotetoras
14:45 - 15:00	Rastreio e estratificação de risco de doença coronariana obstrutiva nos diferentes estágios da doença renal
15:00 - 15:15	Insuficiência cardíaca e insuficiência renal: considerações práticas no controle clínico
15:15 - 15:30	Segurança do uso de inibidores de ECAs, bloqueadores de angiotensina, inibidores de SGLT2, espironolactona ou finerenona em pacientes com disfunção renal
15:30 - 16:00	Discussão

Das 14:30 às 16:00

Atividade 100	Doença cardiovascular aterosclerótica nos idosos e muito idosos
MR	Auditório 5
14:30 - 14:45	Hipolipemiantes na prevenção primária de eventos cardiovasculares
14:45 - 15:00	Particularidades da terapia hipolipemiante na prevenção secundária no muito idoso
15:00 - 15:15	Quando revascularizar miocárdica em idosos frágeis com síndrome coronariana crônica
15:15 - 15:30	Quando estratificar invasiva em idosos frágeis com síndrome coronariana aguda
15:30 - 16:00	Discussão

Atividade 102	Novas modalidades em estimulação cardíaca: quando indicar?
MR	Auditório 7
14:30 - 14:45	Estimulação do sistema de condução nas bradiarritmias
14:45 - 15:00	Estimulação do sistema de condução na insuficiência cardíaca
15:00 - 15:15	Marcapassos sem eletrodos para bloqueios atrioventriculares
15:15 - 15:30	Dispositivo de modulação da contratilidade cardíaca na insuficiência cardíaca
15:30 - 16:00	Discussão

Das 14:30 às 16:00

Atividade 103	Uso de antitrombóticos na síndrome coronária aguda
MR	Auditório 8
14:30 - 14:45	Pré-tratamento com antiplaquetários: para quem, quando e como?
14:45 - 15:00	Antiplaquetários parenterais: ainda há espaço?
15:00 - 15:15	Associação de antiplaquetários e anticoagulantes no paciente com fibrilação atrial
15:15 - 15:30	Tempo de dupla antiagregação plaquetária
15:30 - 16:00	Discussão

Atividade 104	Tromboembolismo pulmonar (TEP): agudo ao crônico
MR	Auditório 9
14:30 - 14:45	Todo paciente com TEP precisa ser hospitalizado?
14:45 - 15:00	TEP em pacientes com câncer: da prevenção ao tratamento
15:00 - 15:15	Quando devemos pensar em trombólise e tratamento por cateter no TEP agudo?
15:15 - 15:30	TEP crônico com hipertensão pulmonar: como diagnosticar e tratar
15:30 - 16:00	Discussão

Atividade 105	Grandes dilemas em valvopatias
MR	Auditório 10
14:30 - 14:45	Uso de antiplaquetários e anticoagulantes em doença valvar
14:45 - 15:00	Doença multivalvar: desafios principais
15:00 - 15:15	Insuficiência aórtica assintomática: avaliação complementar e indicação de intervenção
15:15 - 15:30	Gestante com valvopatia importante: como conduzir e quando indicar intervenção?
15:30 - 16:00	Discussão

Das 14:30 às 16:00

Atividade 106	Hiperaldosteronismo primário: da suspeita ao manejo definitivo
MR	Auditório 11
14:30 - 14:45	Dimensão do problema: estamos subdiagnosticando?
14:45 - 15:00	Triagem e diagnóstico: como eu faço no consultório?
15:00 - 15:15	Tratamento e Follow-Up: o que esperar a longo prazo?
15:15 - 15:30	HiperAldo Brasil: iniciativas nacionais e desafios de implementação
15:30 - 16:00	Discussão

Atividade 108	Situações complexas em cuidados paliativos quando a insuficiência cardíaca (IC) é agravada por outras condições de saúde
MR	Auditório 13
14:30 - 14:45	Hemodialise no paciente com IC avançada não candidato a transplante cardíaco
14:45 - 15:00	Câncer metastático e IC avançada: prognóstico e planejamento de cuidados no final de vida
15:00 - 15:15	Doença psiquiátrica, autonomia e decisão de terapêuticas avançadas
15:15 - 15:30	Encefalopatia anóxica após parada cardiorrespiratória
15:30 - 16:00	Discussão

Das 14:30 às 16:00

Atividade 109	Medicina cardiovascular de precisão: Da genética à prática clínica
EA	Auditório 14
14:30 - 14:45	Genética cardiovascular de precisão: o que realmente muda a conduta? Escore de risco poligênico, variantes raras, farmacogenômica e desafios regionais
14:45 - 15:00	A nova fronteira da estratificação de risco baseada proteômica e biomarcadores: painéis proteicos, integração multiômica, validação clínica e custo
15:00 - 15:15	Inteligência artificial e modelagem preditiva: da curva ROC à decisão clínica — IA explicável, integração com prontuários e ética
15:15 - 15:30	O que o cardiologista precisa saber para incorporação clínica: interpretação de laudos genéticos, LGPD e comunicação de risco
15:30 - 16:00	Discussão

Atividade 98	Publicações de relevantes estudos nacionais
Trials	Auditório 3
14:30 - 14:45	NEOMINDSET
14:45 - 15:00	SURVIV TRIAL
15:00 - 15:15	EPICO
15:15 - 15:30	FRAGILE TRIAL
15:30 - 16:00	Comentários finais

Das 16:00 às 17:00

Atividade 110	Sessão de E-Pôsteres
Tema Livre	Área de E-Pôster Pavilhão
16:00 - 17:00	Sessão de Tema Livre

Das 16:00 às 18:00

Atividade 111	Sessão Prêmio Mérito Interdisciplinar
Tema Livre	Auditório Tema Livre
16:00 - 18:00	Premiação de Temas Livres

Das 16:30 às 18:00

Atividade 114	Sessão Late Breaking Clinical Trials 3 - Fibrilação Atrial: o que muda em nossa prática?
Trials	Auditório 114
16:30 - 16:50	OCEAN Trial
16:50 - 17:10	CLOSURE-AF
17:10 - 17:30	CHAMPION OF
17:30 - 17:50	DECAF Trial
17:50 - 18:00	Comentários finais

Das 16:30 às 18:00

Atividade 112	Atualizações em emergências cardiovasculares
MR	Auditório 1
16:30 - 16:45	Abordagem inicial e reconhecimento rápido: Suporte Básico de Vida
16:45 - 17:00	Suporte Avançado de Vida: o que realmente salva?
17:00 - 17:15	Choque na sala de emergência: o papel do Eco Point-of-Care
17:15 - 17:30	Desafios e perspectivas futuras na ressuscitação
17:30 - 18:00	Discussão

Atividade 113	Doença vascular extra coronariana
MR	Auditório 2
16:30 - 16:45	Doença arterial periférica: representada nos trials de cardiologia, mas negligenciada na nossa pratica. Qual o papel do cardiologista?
16:45 - 17:00	Indicação de intervenção na doença carotídea assintomática
17:00 - 17:15	Ectasia de aorta: Manuseio clínico e acompanhamento
17:15 - 17:30	Doença vascular cerebral intra-craniana: impacto nas metas pressóricas, lipídicas e na terapia antitrombótica após acidente vascular encefálico
17:30 - 18:00	Discussão

Das 16:30 às 18:00

Atividade 115	Dilemas na indicação de revascularização miocárdica em cenários específicos em síndrome coronariana crônica
MR	Auditório 4
16:30 - 16:45	Paciente assintomático com padrão obstrutivo multiarterial com função ventricular esquerda preservada e sem lesão do tronco da coronária esquerda
16:45 - 17:00	Lesão isolada de 50% do tronco da coronária esquerda
17:00 - 17:15	Decisão terapêutica guiada pela pesquisa de viabilidade em paciente com fração de ejeção < 35% e padrão obstrutivo multiarterial
17:15 - 17:30	Oclusão total crônica
17:30 - 18:00	Discussão

Atividade 116	Pós-operatório de cirurgia cardíaca
MR	Auditório 5
16:30 - 16:45	Abordagem do sangramento
16:45 - 17:00	Síndrome vasoplégica
17:00 - 17:15	Reconhecimento e abordagem das síndromes isquêmicas agudas
17:15 - 17:30	Papel da monitorização hemodinâmica
17:30 - 18:00	Discussão

Atividade 117	Manejo cardiológico do paciente oncológico
MR	Auditório 6
16:30 - 16:45	Avaliação cardiológica antes da terapia antineoplásica e no perioperatório
16:45 - 17:00	Arritmias em pacientes com câncer
17:00 - 17:15	Prevenção de eventos trombóticos
17:15 - 17:30	Atividade física como recurso terapêutico
17:30 - 18:00	Discussão

Das 16:30 às 18:00

Atividade 119	Cardiomiopatia hipertrófica
MR	Auditório 8
16:30 - 16:45	Desafios no diagnóstico estrutural
16:45 - 17:00	Do eletrocardiograma a ressonância nuclear magnética
17:00 - 17:15	Estratégias terapêuticas
17:15 - 17:30	Painel de casos desafiadores em genética: recomendações da ESC e AHA sobre testagem genética
17:30 - 18:00	Discussão

Atividade 118	Marcapasso para o clínico: avaliação funcional pelo eletrocardiograma e holter
MR	Auditório 7
16:30 - 16:45	Intervalos e funções básicas
16:45 - 17:00	Principais algoritmos
17:00 - 17:15	Disfunções mais frequentes encontradas
17:15 - 17:30	Novos algoritmos
17:30 - 18:00	Discussão

Atividade 120	Síndrome coronariana aguda na unidade coronária
MR	Auditório 9
16:30 - 16:45	Choque cardiogênico
16:45 - 17:00	Bloqueios atrioventriculares e taquiarritmias
17:00 - 17:15	Complicações mecânicas
17:15 - 17:30	Infarto agudo do ventrículo direito
17:30 - 18:00	Discussão

Das 16:30 às 18:00

Atividade 121	Doenças concomitantes e cenários especiais em valvopatias
MR	Auditório 10
16:30 - 16:45	Doença arterial coronária em pacientes com estenose aórtica e candidatos a TAVI: como conduzir?
16:45 - 17:00	Valvopatias em pacientes com neoplasia: etiologia, prevalência e recomendações de tratamento
17:00 - 17:15	Manejo da doença valvar em candidatos a cirurgia não-cardíaca: quais as recomendações?
17:15 - 17:30	Apresentações agudas da doença valvar (incluindo choque cardiogênico): como manejar?
17:30 - 18:00	Discussão

Atividade 122	Desafios nas decisões clínicas na doença cardiovascular e gravidez
MR	Auditório 122
16:30 - 16:45	Estratificação de risco para a gravidez: classificação mWHO 2.0 (ESC 2025) e preditores do REBECCA (Registro Brasileiro-2025)
16:45 - 17:00	Cardiomiopatia periparto e doença valvar: doenças de impacto nas taxas de mortalidade materna
17:00 - 17:15	Estratégias de tratamento e prevenção farmacológica da insuficiência cardíaca, arritmias e tromboembolismo na gestação
17:15 - 17:30	Hipertensão arterial da pré-concepção ao puerpério: abordagem de acordo com a classificação
17:30 - 18:00	Discussão

Atividade 123	Imagem Cardiovascular
CC	Auditório 12
16:30 - 18:00	Sessão de Caso Clínico

Das 16:30 às 18:00

Atividade 124	Comunicações difíceis na cardiopatia terminal: abordagens de cuidados paliativos para auxiliar na prática clínica do cardiologista
MR	Auditório 13
16:30 - 16:45	Círculo do silêncio: quando um lado não quer que o outro saiba das más notícias
16:45 - 17:00	A família pede para fazer tudo pelo doente que está morrendo
17:00 - 17:15	Reunião de família: passo a passo para uma intervenção com êxito
17:15 - 17:30	Como convencer meu gestor que não entende cuidados paliativos e não deixa iniciar um serviço no meu hospital?
17:30 - 18:00	Discussão

Atividade 125	Saúde digital e inteligência artificial (IA) na Cardiologia: Entre a evidência e a implementação
EA	Auditório 14

Impacto clínico, barreiras regulatórias e oportunidades na transformação digital do cuidado cardiovascular. Justificativa A IA e a saúde digital representam uma revolução prática na cardiologia contemporânea. Aplicações em ECG, imagem, triagem e telemonitoramento prometem reduzir eventos e custos, mas também levantam questões éticas e operacionais. Esta mesa busca alinhar a perspectiva científica e assistencial, discutindo como garantir que as tecnologias digitais melhorem resultados e promovam equidade. Objetivos Educacionais · Revisar a evidência clínica sobre telemonitoramento e IA em cardiologia. · Discutir implementação, interoperabilidade e governança de dados. · Analisar o papel do cardiologista frente à automação. · Propor estratégias para adoção segura e ética de IA em larga escala.

16:30 - 16:50	O que aprendemos com os ensaios clínicos recentes sobre telemonitoramento inteligente: TIM-HF2, sensores vestíveis, adesão e intervenção precoce
16:50 - 17:10	IA em eletrocardiografia e métodos de imagem: diagnóstico assistido e novas métricas (strain em cine-ressonância, predição de eventos e triagem de doença coronariana obstrutiva)
17:10 - 17:30	Dados, ética e regulação: quem é responsável quando o algoritmo erra? Responsabilidade médica, regulação e governança
17:30 - 17:50	Transformando evidência em política: integração no SUS e saúde suplementar — interoperabilidade, custo-efetividade e experiências práticas
17:50 - 18:00	Comentários finais

Das 18:05 às 19:35

Atividade 138	Atividade em construção
MR	Auditório 13
18:05 - 19:35	Cardiologia e sua interface com a clínica
Atividade 126	Muito além do teste “positivo para isquemia”: estratificação do risco de eventos pro métodos complementares
MR	Auditório 1
18:05 - 18:20	Teste ergométrico
18:20 - 18:35	Cintilografia de perfusão miocárdica
18:35 - 18:50	Ecocardiograma de estresse
18:50 - 19:05	Ressonância magnética
19:05 - 19:35	Discussão
Atividade 127	O Cardiologista na enfermaria de pós-operatório de cirurgia de revascularização miocárdica
MR	Auditório 2
18:05 - 18:20	Abordagem diagnóstica e terapêutica da síndrome pós - pericardiotomia
18:20 - 18:35	Como suspeitar e tratar oclusão precoce do enxerto
18:35 - 18:50	Estratégias no tratamento da fibrilação atrial aguda
18:50 - 19:05	Uso de antitrombóticos e antagonistas de cálcio na manutenção da patência de longo prazo de enxertos venosos e arteriais
19:05 - 19:35	Discussão
Atividade 128	Assembleia
	Auditório 3
18:05 - 19:00	Assembleia Geral Ordinária – AGO

Das 18:05 às 19:35

Atividade 129	A revolução digital no acompanhamento do estilo de vida: estratégias para aumentar a adesão e o engajamento do paciente cardiopata
MR	Auditório 4
18:05 - 18:20	Inteligência artificial (IA) para planos de estilo de vida personalizados
18:20 - 18:35	Vestíveis e aplicativos móveis: otimizando o auto-monitoramento e o feedback clínico no acompanhamento de paciente cardiopata
18:35 - 18:50	Teleatendimento e plataformas digitais para cessação do tabagismo
18:50 - 19:05	Ciência Comportamental Aplicada a prática clínica para mudança de hábito duradoura
19:05 - 19:35	Discussão

Atividade 130	Os desafios do consultório do cardiologista do esporte
CO	Auditório 5
18:05 - 19:35	Roteiro: Hormônios e complicações cardiovasculares Ecocardiograma com strain faz diferença? Pré treinos, cafeína e energéticos - proibidos?/ Extrassistolia ventricular - devo investigar? Na Cardiomiopatia hipertrófica – liberado para tudo? Como conduzir? / Mulher, Síndrome da deficiência energética relativa no esporte e o coração - A repolarização ventricular- quando devo me preocupar?/ Marcapasso/ desfibrilador – posso ficar tranquilo para retornar ao esporte? Coronária anômala em master - muda a conduta? / Ponte miocárdica – é um problema?

Atividade 132	Cardiopatía Chagásica no século XXI: novos desafios clínicos e terapêuticos
MR	Auditório 7
18:05 - 18:20	Da fase indeterminada à cardiopatia estabelecida: quem vai evoluir?
18:20 - 18:35	Arritmias e morte súbita na cardiopatia chagásica
18:35 - 18:50	Insuficiência cardíaca na doença de Chagas: o tratamento é diferente?
18:50 - 19:05	Do transplante ao suporte circulatório: terapias avançadas na cardiopatia chagásica
19:05 - 19:35	Discussão

Das 18:05 às 19:35

Atividade 133	Transplante cardíaco no Brasil: onde estamos e para onde queremos chegar?
CO	Auditório 8
18:05 - 19:35	Roteiro: Critérios de priorização e justiça na alocação. Papel da MCS (suporte circulatório mecânico) no Brasil. Novas drogas e imunossupressores: realidade ou promessa? Como reduzir mortalidade no primeiro ano pós-transplante. Estratégias de longo prazo: qualidade de vida e sobrevida >10 anos. Disfunção renal pós-transplante; manejo e desafios. Estratégias (logística) para captação de doador à distância. Cuidados na seleção do doador

Atividade 134	Situações especiais em ressuscitação. Quando o algoritmo não basta: decisões críticas em RCP nas situações especiais
MR	Auditório 9
18:05 - 18:20	ECPR / ECMO na PCR: ponte para reversibilidade ou futilidade sofisticada?
18:20 - 18:35	Múltiplas vítimas (Trauma e Raios): triagem sob pressão; quando e quem reanimar
18:35 - 18:50	Parada cardíaca na gestante: corrida contra o relógio com duas vidas em jogo
18:50 - 19:05	Overdose no mundo real: do “pré-PCR” à PCR - o que muda realmente a conduta
19:05 - 19:35	Discussão

Atividade 135	Temas práticos na abordagem da síndrome coronária aguda
MR	Auditório 10
18:05 - 18:20	Estratificação de risco isquêmico: escores ou apenas troponina?
18:20 - 18:35	Importância do risco de sangramento
18:35 - 18:50	Uso de betabloqueadores no pós - Infarto: utilizar sempre?
18:50 - 19:05	Conduta no paciente evoluindo com choque cardiogênico
19:05 - 19:35	Discussão

Das 18:05 às 19:35

Atividade 137	Miocardopatias
CC	Auditório 12
18:05 - 19:35	Sessão de Caso Clínico

Atividade 139	Terapia de ressincronização cardíaca (CRT): da seleção do paciente à otimização do resultado
MR	Auditório 14
18:05 - 18:20	Quem realmente se beneficia da CRT em 2026?
18:20 - 18:35	Como reduzir não respondedores à CRT
18:35 - 18:50	Estimulação cardíaca do sistema de condução His-Purkinje
18:50 - 19:05	Otimização e seguimento após implante de CRT
19:05 - 19:35	Discussão

Atividade 136	Destaques da Diretriz Brasileira de Dislipidemias e Prevenção da Aterosclerose 2025
EA	Auditório 11
18:05 - 18:25	Estratificação de risco: o que mudou?
18:25 - 18:45	Quando utilizar Apolipoproteína B, colesterol não-HDL e lipoproteína (a)?
18:45 - 19:05	Análise crítica dos métodos de imagem em aterosclerose
19:05 - 19:25	Estratégias terapêuticas baseadas no risco
19:25 - 19:30	Comentários finais

Das 09:00 às 10:30

Atividade 140	ABCT
Simpósio	Auditório 1
09:00 - 10:30	Cardiologia e sua interface com a clínica

Atividade 1	Desvendando a hipertensão resistente: da fisiopatologia - terapias inovadoras
EA	Auditório 2
09:00 - 09:20	Fisiopatologia da hipertensão resistente: além do básico
09:20 - 09:40	O retorno da denervação renal e o futuro na prática clínica
09:40 - 10:00	Inibidores da síntese de aldosterona e antagonistas do receptor mineralocorticoide de nova geração
10:00 - 10:20	Terapia de silenciamento gênico e outras abordagens intervencionistas
10:20 - 10:30	Comentários finais

Atividade 142	Multimodalidade de métodos de imagem: concorrentes ou complementares
MR	Auditório 3
09:00 - 09:15	Na síndrome coronária crônica: cintilografia e/ou angiotomografia de coronárias
09:15 - 09:30	Na suspeita de amiloidose: ecocardiograma, medicina nuclear e ressonância cardíaca para todos?
09:30 - 09:45	Paciente com dor torácica de baixo risco na sala de emergência: medicina nuclear e/ou angiotomografia de coronária
09:45 - 10:00	Doenças da aorta: ecocardiograma, tomografia e/ou ressonância
10:20 - 10:30	Discussão

Das 09:00 às 10:30

Atividade 143	Inovações nos cenários desafiadores da cardiologia Intervencionista
HT	Auditório 4
09:00 - 09:08	O manejo contemporâneo do choque cardiogênico na sala de cateterismo
09:10 - 09:18	Infarto do miocárdio com alta carga trombótica
09:20 - 09:28	Oclusão crônica: o que aprendemos até aqui?
09:30 - 09:38	Angina na ausência de doença coronária obstrutiva avançando na avaliação complementar com fisiologia intracoronária
09:40 - 09:48	Síndrome coronária aguda: quando a imagem intracoronária pode ajudar?
09:50 - 09:58	Pacientes com calcificação coronária importante: o que há de novo?
10:00 - 10:08	Abordagem contemporânea da reestenose intrastent
10:10 - 10:30	Discussão final

Atividade 144	Síndromes coronarianas em situações especiais
MR	Auditório 5
09:00 - 09:15	Quando vale a pena indicar revascularização miocárdica antes de cirurgia não cardíaca?
09:15 - 09:30	Infarto do miocárdio por dissecação de artéria coronária: como tratar e o que investigar
09:30 - 09:45	Doença coronária em pacientes com doença renal avançada: mesmas práticas e mesmos resultados?
09:45 - 10:00	Doença coronária e doença pulmonar obstrutiva crônica: risco cardiovascular e o uso de beta - agonistas e betabloqueadores
10:20 - 10:30	Discussão

Das 09:00 às 10:30

Atividade 145	Prevenção no continuum cardiovascular
MR	Auditório 6
09:00 - 09:15	Impacto dos fatores ambientais e comportamentais
09:15 - 09:30	Recomendações ao longo do ciclo de vida: da infância ao idoso
09:30 - 09:45	Reclassificação de risco com base em aspectos clínicos, laboratoriais e de métodos de imagem
09:45 - 10:00	Uso precoce de estratégias hipolipemiantes combinadas
10:20 - 10:30	Discussão

Atividade 146	Síncope na prática clínica
MR	Auditório 7
09:00 - 09:15	Anamnese dirigida na avaliação clínica inicial
09:15 - 09:30	Exames complementares: qual a melhor estratégia?
09:30 - 09:45	Tratamento farmacológico e não farmacológico
09:45 - 10:00	Tratamento invasivo: avanços e desafios
10:20 - 10:30	Discussão

Atividade 147	Insuficiência cardíaca com fração de ejeção preservada (ICFEp)
EA	Auditório 8
09:00 - 09:20	Critérios clínicos, epidemiológicos e os escores de risco para diagnóstico
09:20 - 09:40	Parâmetros ecocardiográficos relevantes ao diagnóstico
09:40 - 10:00	Estudo hemodinâmico invasivo com esforço: quando deve ser indicado e como deve ser realizado
10:00 - 10:20	O tratamento de ICFEp deve levar em consideração os diferentes fenótipos?
10:00 - 10:20	Comentários finais
10:20 - 10:30	

Das 09:00 às 10:30

Atividade 148	Infarto agudo do miocárdio sem obstruções coronárias significativas ("MINOCA")
EA	Auditório 9
09:00 - 09:20	Epidemiologia e importância deste diagnóstico
09:20 - 09:40	Infarto do miocárdio por dissecção espontânea da artéria coronária: como tratar e o que investigar?
09:40 - 10:00	Trombofilias e Vasoespasmo: devemos investigar?
10:00 - 10:20	Síndrome de Takotsubo
10:20 - 10:30	Comentários finais

Atividade 149	Endocardite Infecciosa
MR	Auditório 10
09:00 - 09:15	Destaques das Diretrizes da Sociedade Europeia de Cardiologia
09:15 - 09:30	Diagnóstico e opções de tratamento clínico
09:30 - 09:45	Tratamento cirúrgico: opções técnicas e resultados
09:45 - 10:00	Endocardite infecciosa em próteses transcáteter: incidência e tratamento
10:20 - 10:30	Discussão

Atividade 151	Arritmias
CC	Auditório 12
09:00 - 10:30	Sessão de Caso Clínico

Das 09:00 às 10:30

Atividade 152	O eletrocardiograma na atualidade
MR	Auditório 13
09:00 - 09:15	Nas cardiopatias restritivas
09:15 - 09:30	Nas síndromes coronarianas agudas
09:30 - 09:45	Nos atletas
09:45 - 10:00	Na cardiomiopatia hipertrófica e fenocópias
10:20 - 10:30	Discussão

Atividade 150	Sessão Late Breaking Clinical Trials 4 - Doença coronária e embolia pulmonar: o que muda em nossa prática?
Trials	Auditório 11
09:00 - 09:20	HI-PEITHO
09:20 - 09:40	STEMI-DOOR TO UNLOAD RCT
09:40 - 10:00	PARTHENOPE
10:00 - 10:20	BETAMI-DANBLOCK
10:20 - 10:30	Comentários finais

Atividade 153	Jornada de Residente
Jornada	Auditório 14
09:00 - 10:30	Questões comentadas da prova para obtenção do título de especialista. Importância do TEC e como se preparar

Das 10:00 às 11:00

Atividade 154	Sessão de E-Pôsteres
Tema Livre	Área de E-Pôster Pavilhão
10:00 - 11:00	Sessão de Tema Livre

Das 11:00 às 12:30

Atividade 156	Colóquio de Eletrocardiografia de 2026
CO	Área de E-Pôster Pavilhão
11:00 - 12:30	Roteiro

Atividade 157	Dúvidas mais frequentes no consultório no manejo de pacientes com síndrome coronariana crônica (SCC)
HT	Auditório 3
11:00 - 11:08	Com que frequência devo solicitar testes funcionais no seguimento do paciente estável?
11:10 - 11:18	Quando devo solicitar nova angiografia coronária em um paciente com angina recorrente após intervenção coronária percutânea recente (< 6 meses) ou antiga (> 1 ano)?
11:20 - 11:28	Paciente com angina atípica e teste ergométrico positivo para isquemia, mas angiotomografia sem doença obstrutiva: falso positivo ou INOCA? O que fazer?
11:30 - 11:38	Dispneia em paciente com DPOC e síndrome coronariana crônica: como saber se não é um equivalente anginoso?
11:40 - 11:48	Como escolher o antianginoso inicial em um paciente com bradicardia ou pressão arterial limítrofe?
11:50 - 11:58	Quando considerar a suspensão ou troca do betabloqueador em pacientes com fadiga ou disfunção erétil?
12:00 - 12:08	A Diretriz de Síndrome Coronariana Crônica recomenda o uso de colchicina (grau IIb), mas como identificar o paciente que realmente se beneficia?
12:10 - 12:18	Como orientar o retorno ao trabalho e à atividade física, incluindo atividade sexual, após procedimentos de revascularização na SCC?
12:20 - 12:30	Discussão final

Das 11:00 às 12:30

Atividade 158	O Impacto das soft skills e da comunicação na adesão ao estilo de vida: da prescrição de hábitos à manutenção das recomendações
MR	Auditório 4
11:00 - 11:15	Entrevista motivacional e comunicação empática na consulta
11:15 - 11:30	Nutrição comportamental: como implementar mudanças alimentares duradouras
11:30 - 11:45	Comunicação efetiva na prescrição de exercícios e reabilitação cardíaca
11:45 - 12:00	Bases científicas da consulta transformadora: foco na autonomia do paciente
12:00 - 12:30	Discussão

Atividade 159	Emergências relacionadas a dispositivos cardíacos
EA	Auditório 5
11:00 - 11:20	Emergências no portador de marcapasso: avaliação inicial e diagnóstico diferencial
11:20 - 11:40	Choques do CDI: conduta imediata frente a choques apropriados e inapropriados
11:40 - 12:00	Infecções relacionadas a dispositivos: do eritema local à endocardite
12:00 - 12:20	Taquiarritmias em portadores de dispositivo: quando o marcapasso é parte da solução (ou do problema)
12:20 - 12:30	Comentários finais

Das 11:00 às 12:30

Atividade 160	Controvérsias em terapias antitrombóticas em idosos com fibrilação atrial
MR	Auditório 6
11:00 - 11:15	Manter antagonista de vitamina K ou substituir por anticoagulante oral direto em idosos frágeis
11:15 - 11:30	Manejo da terapia antitrombótica no perioperatório
11:30 - 11:45	Terapia antitrombótica tripla na síndrome coronária aguda pós intervenção percutânea
11:45 - 12:00	Conduta na presença de sangramento ativo
12:00 - 12:30	Discussão

Atividade 161	Arritmias cardíacas
HT	Auditório 7
11:00 - 11:08	Arritmias complexas em indivíduos assintomáticos
11:10 - 11:18	Arritmias em paciente de risco: quando rastrear, como conduzir
11:20 - 11:28	Anticoagulação na fibrilação atrial: no limite dos conhecimentos atuais
11:30 - 11:38	Prevenção de morte cardíaca súbita na atividade física
11:40 - 11:48	Arritmias em indivíduos com profissão de risco: quando rastrear, como conduzir
11:50 - 11:58	Radiofrequência, crioablação e eletroporação: evolução do tratamento invasivo
12:00 - 12:30	Discussão final

Das 11:00 às 12:30

Atividade 162	Transplante cardíaco: inovações, resultados e desafios
MR	Auditório 8
11:00 - 11:15	Seleção de candidatos e priorização em lista de transplante: experiências do modelo brasileiro
11:15 - 11:30	Manejo da disfunção primária do enxerto e novas estratégias de suporte circulatório
11:30 - 11:45	É possível imunossupressão individualizada? Como fazer na prática?
11:45 - 12:00	Doença vascular do enxerto e perspectivas em imagem multimodal e ômicas
12:00 - 12:30	Discussão

Das 11:00 às 12:30

Atividade 163	Situações complexas em síndromes coronárias agudas (SCA)
HT	Auditório 9
11:00 - 11:08	Troponina ultrasensível no pronto-socorro: algoritmo 0 - 1h é seguro para pacientes com doença renal crônica?
11:10 - 11:18	Como manejar a anemia durante a hospitalização por SCA visando a redução de desfechos clínicos?
11:20 - 11:28	Idosos frágeis com SCA: quando optar por tratamento clínico e conservador?
11:30 - 11:38	Trombo ventricular esquerdo após IAM: qual o manejo ideal, incluindo a duração da anticoagulação?
11:40 - 11:48	No cenário de SCA e doença obstrutiva multiarterial, qual a melhor estratégia de revascularização: abordagem completa ou apenas da artéria culpada?
11:50 - 11:58	Quando e para quais pacientes está indicada a utilização de métodos de imagem intracoronária durante a intervenção coronária percutânea em SCA?
12:00 - 12:08	Prevenção de morte súbita após SCA, incluindo o uso de dispositivos implantáveis e manejo de arritmias ventriculares: para quais pacientes?
12:10 - 12:18	SCA em jovens: alguma particularidade na investigação ou tratamento?
12:20 - 12:30	Discussão final

Das 11:00 às 12:30

Atividade 164	Doença da aorta torácica
MR	Auditório 10
11:00 - 11:15	Destaques das Diretrizes da Sociedade Europeia de Cardiologia
11:15 - 11:30	Tratamento cirúrgico do aneurisma da aorta torácica: opções técnicas e resultados
11:30 - 11:45	Estratégias cirúrgicas e resultados na dissecação de aorta Tipo A
11:45 - 12:00	Dissecação de aorta tipo não A não B: quando e como intervir?
12:00 - 12:30	Discussão

Atividade 165	Destaque da Diretriz Brasileira baseada em evidências de 2025 para o manejo da obesidade e prevenção de doenças cardiovasculares e complicações associadas à obesidade
MR	Auditório 11
11:00 - 11:15	Definição de obesidade e elo com a doença cardio - renal e metabólica
11:15 - 11:30	Avaliação do risco cardiovascular
11:30 - 11:45	Metas de perda de peso para a redução do risco cardiovascular
11:45 - 12:00	Intervenções para redução de eventos e fatores de risco
12:00 - 12:30	Discussão

Das 11:00 às 12:30

Atividade 166	Atividade em construção
CC	Auditório 12
11:00 - 12:30	Caso Clínico

Atividade 167	Doença isquêmica do coração da mulher: da fisiopatologia única à estratégia terapêutica personalizada
EA	Auditório 13
11:00 - 11:20	Fisiopatologia: além da aterosclerose obstrutiva
11:20 - 11:40	O papel da imagem multimodal não invasiva
11:40 - 12:00	Diagnóstico invasivo funcional
12:00 - 12:20	Estratégias terapêuticas e lacunas do tratamento
12:20 - 12:30	Comentários finais

Das 11:00 às 12:30

Atividade 168	JORNADA DO RESIDENTE Diretrizes: Uma análise das controvérsias e aspectos mais relevantes para a prática clínica diária
Jornada	Auditório 14
11:00 - 11:30	HAS
11:30 - 12:00	DLP
12:00 - 12:30	DAC

ACADÊMICOS RESIDENTES



46° CONGRESSO

**Experiência única
de formação espera
pelos participantes**



46° CONGRESSO



**SOCESP prepara conteúdos
imperdíveis para futuros
cardiologistas**




46° CONGRESSO



**Evento traz conteúdos
exclusivos que elevam a
formação da nova
geração médica**

46°
CONGRESSO
DA SOCIEDADE
DE CARDIOLOGIA
DO ESTADO DE
SÃO PAULO

 SOCESP



46^o

CONGRESSO
DA SOCIEDADE
DE CARDIOLOGIA
DO ESTADO DE
SÃO PAULO



PROGRAMA PRELIMINAR DEPARTAMENTOS

XXV SIMPÓSIO DE EDUCAÇÃO FÍSICA EM CARDIOLOGIA

QUINTA-FEIRA | 04/06 • AUDITÓRIO 16

HORÁRIO	TEMAS
09:00 - 09:20	Abertura do congresso, apresentação da nova gestão e homenagem ao Prof. Carlos Eduardo Negrão
09:20 - 10:10	Exercício e Cardiologia: Estado da Arte do Atleta ao Cardiopata
10:00 - 10:10	Perguntas e discussão
10:10 - 10:20	Intervalo
10:20 - 12:00	Temas
10:20 - 10:40	Avaliação pré-participação: estratificação de risco
10:40 - 11:00	Alterações morfológicas do coração e exercício físico
11:00 - 11:20	Papel do fisiologista no futebol de alto rendimento
11:20 - 11:40	Ironman, maratona, meia-maratona: importância da avaliação para prescrição
11:40 - 12:00	Perguntas
12:00 - 13:00	Almoço
13:00 - 13:50	Atualizações em saúde hormonal e riscos cardiovasculares
13:00 - 13:40	Anabolizante e saúde cardiovascular
13:40 - 13:50	Discussão
13:50 - 15:00	Saúde da mulher e exercício físico
13:50 - 14:10	Reposição hormonal e saúde cardiovascular na mulher
14:10 - 14:30	Saúde da mulher no período gestacional e os fatores de risco
14:30 - 14:50	Menopausa e sarcopenia
14:50 - 15:00	Discussão
15:00 - 15:50	Condições congênitas e exercício físico
15:00 - 15:20	Cardiopatias congênitas e exercício físico
15:20 - 15:40	Arritmias e exercício físico: há algum proibitivo?
15:40 - 15:50	Discussão
16:00 - 17:00	Sessão de E-Pôsteres • Área de E-pôsteres (Pavilhão)

SEXTA-FEIRA | 05/06

12:50 - 14:20	Simpósio Multidisciplinar
----------------------	----------------------------------

XLI JORNADA DE ENFERMAGEM EM CARDIOLOGIA

QUINTA-FEIRA 04/06	
HORÁRIO	TEMAS
09:00 - 10:00	Sessão de Abertura do 46º Congresso da SOCESP 2026
10:00 - 10:20	Abertura Solene da XLI Jornada de Enfermagem em Cardiologia
10:20 - 11:00	Saúde planetária e resiliência climática: fundamentos estratégicos para a prevenção do risco cardiovascular
11:00 - 12:00	Caso Clínico Interativo - Atualização das diretrizes da <i>American Heart Association</i> no Suporte Avançado de Vida Cardiovascular
11:05 - 11:25	Atendimento à parada cardiorespiratória na pediatria
11:25 - 11:45	Atendimento à parada cardiorespiratória no adulto
11:45 - 12:00	Discussão
12:00 - 13:30	Sessão de E-Pôsteres
13:30 - 14:00	Intervalo
14:00 - 15:00	Dispositivos de assistência circulatória mecânica: da teoria à prática de Enfermagem - Indicação, manejo e acompanhamento do enfermeiro cardiologista
14:00 - 14:20	Dispositivos de assistência circulatória de curta permanência
14:20 - 14:40	Dispositivos de assistência circulatória de longa permanência
14:40 - 15:00	Discussão
15:00 - 16:00	A Enfermagem na prevenção cardiovascular e atenção primária
15:00 - 15:25	Desafios e inovações nas diretrizes para HAS e Síndrome Metabólica: o que muda na prática?
15:25 - 15:50	Agonistas incretínicos e seus efeitos sobre a saúde cardiovascular
15:50 - 16:00	Discussão
16:00 - 17:00	Sessão interativa – O que o enfermeiro cardiologista deve saber?
16:00 - 16:15	VAPE: uma ameaça invisível ao coração?
16:15 - 16:30	Manejo dos dispositivos eletrônicos implantáveis <i>Post Mortem</i>
16:30 - 16:45	Intoxicação por Metanol
16:45 - 17:00	Discussão
17:00 - 18:30	Sessão de E-Pôsteres

XLI JORNADA DE ENFERMAGEM EM CARDIOLOGIA

SEXTA-FEIRA | 05/06

HORÁRIO	TEMAS
08:30 - 10:00	Sessão de E-Pôsteres
10:00 - 11:00	Monitorização hemodinâmica na prática: abordagem clínica baseada em casos reais
10:00 - 10:25	Embolia pulmonar e disfunção do ventrículo direito
10:25 - 10:50	Insuficiência cardíaca descompensada grave
10:50 - 11:00	Discussão
11:00 - 11:40	Gestão do cuidado e liderança do enfermeiro: saúde baseada em valor na cardiologia
11:40 - 12:00	Discussão
12:00 - 12:50	Sessão de E-Pôsteres
12:50 - 14:20	Simpósio Multiprofissional / Intervalo
14:30 - 15:30	Novas perspectivas na insuficiência cardíaca avançada e no transplante cardíaco
14:30 - 14:45	Como utilizar a inteligência artificial no período pós transplante?
14:45 - 15:00	Existe cura e recuperação miocárdica com o uso de dispositivo de longa permanência?
15:00 - 15:15	Xenotransplante: é uma solução para o futuro?
15:15 - 15:30	Discussão
15:30 - 16:30	Inovação, tecnologia e saúde digital: cases de sucesso na prevenção e promoção da saúde cardiovascular
15:30 - 15:55	Inteligência Artificial e Machine Learning na predição de riscos cardíacos
15:55 - 16:20	Apps que promovem mudanças de estilo de vida (atividade física, alimentação saudável, cessação do tabagismo)
16:20 - 16:30	Discussão
16:20 - 17:10	Point-Of-Care: uso do ultrassom pelo enfermeiro em acessos venosos
16:55 - 17:10	Discussão
17:15 - 17:45	Encerramento e Premiação do Departamento de Enfermagem

XXV SIMPÓSIO DE FARMACOLOGIA EM CARDIOLOGIA

QUINTA-FEIRA | 04/06

HORÁRIO	TEMAS
09:40 - 10:00	Sessão de Abertura
10:00 - 11:00	Atuação do farmacêutico nas cirurgias cardíacas - pré, durante e pós cirurgia
10:00 - 10:15	Avaliação medicamentosa, estratificação de riscos e otimização da terapia antes da cirurgia cardíaca
10:15 - 10:30	Segurança medicamentosa, suporte farmacológico e atuação integrada da equipe durante cirurgia cardíaca
10:30 - 10:45	Manejo farmacoterapêutico, prevenção de eventos adversos e continuidade do cuidado após a cirurgia cardíaca
10:45 - 11:00	Discussão
11:00 - 12:00	Medicar ou não paciente na pré-hipertensão?
11:00 - 12:00	Tratamento farmacológico imediato do pré - hipertenso à luz das diretrizes atuais
12:00 - 13:00	Sessão de E-Pôsteres
13:00 - 14:00	Intervalo - Almoço
14:00 - 15:00	Saúde baseada em evidência
14:00 - 14:30	Proteção do participante de pesquisa em protocolos de elevado risco
14:30 - 15:00	Discussão
15:00 - 16:00	Contrarreferência no SUS: construindo o sucesso na integração da rede de atenção à saúde
16:00 - 16:15	Sessão de Encerramento

SEXTA-FEIRA | 05/06

HORÁRIO	TEMAS
12:50 - 14:20	Simpósio Multidisciplinar

XXX SIMPÓSIO DE FISIOTERAPIA EM CARDIOLOGIA

QUINTA-FEIRA | 04/06

HORÁRIO	TEMAS
09:00 - 09:15	Abertura do XXX Simpósio de Fisioterapia
09:15 - 09:45	CONFERÊNCIA – Transformação social e políticas públicas na reabilitação cardiovascular
09:45 - 10:45	MESA INTERATIVA – Tecnologia e novos modelos de cuidado em saúde cardiovascular
09:45 - 10:05	IA na saúde: do algoritmo à tomada de decisão clínica
10:05 - 10:25	Telemonitoramento e reabilitação híbrida
10:25 - 10:45	Discussão
10:45 - 11:45	SESSÃO TEMÁTICA - Coração e mente – conexões entre saúde mental e risco cardiovascular
10:45 - 11:05	Consciência e responsividade autonômica
11:05 - 11:25	Práticas integrativas (PICS)
11:25 - 11:45	Discussão
11:45 - 12:45	MESA INTERATIVA - Mecanismos centrais e periféricos da fadiga no paciente cardiovascular
11:45 - 12:05	Fadiga periférica e eficiência muscular
12:05 - 12:25	Mecanismos centrais da fadiga
12:25 - 12:45	Discussão
13:00 - 14:00	Apresentação dos E-Pôsteres / Intervalo
14:00 - 15:00	SESSÃO TEMÁTICA – Sono e coração: o elo invisível da saúde cardiovascular
14:00 - 14:20	Monitoramento inteligente do sono
14:20 - 14:40	Exercício físico e apneia do sono
14:40 - 15:00	Discussão
15:00 - 15:30	CONFERÊNCIA - Particularidades da DAC obstrutiva e não-obstrutiva: implicações para a reabilitação cardiovascular

XXX SIMPÓSIO DE FISIOTERAPIA EM CARDIOLOGIA

QUINTA-FEIRA | 04/06

HORÁRIO	TEMAS
15:30 - 16:00	CENÁRIOS CLÍNICOS INTERATIVOS – Wearables e testes funcionais: aplicações clínicas e monitoramento em tempo real
15:30 - 15:45	Interpretação e aplicação clínica das respostas fisiológicas
15:45 - 16:00	Discussão
16:00 - 16:20	Intervalo
16:20 - 16:50	CONFERÊNCIA - HIIT na reabilitação cardiovascular: intensidade com segurança
16:50 - 17:45	SESSÃO DE DESTAQUES - Top papers em reabilitação cardiovascular - evidências que transformam a prática 1
16:50 - 17:10	IC e DPCO
17:10 - 17:30	Síndrome metabólica
17:30 - 17:45	Discussão

SEXTA-FEIRA | 05/06

HORÁRIO	TEMAS
09:00 - 10:00	Apresentação de E-Pôsteres
10:00 - 11:00	CENÁRIOS CLÍNICOS INTERATIVOS – Ultrassonografia à beira leito: avaliação cinesiológica e integração cardiopulmonar
10:00 - 10:20	Dinâmica cardiopulmonar e função diafragmática
10:20 - 10:40	Sarcopenia e recuperação funcional: o papel da imagem
10:40 - 11:00	Discussão
11:00 - 11:30	CONFERÊNCIA - ERACS pediátrico: construindo caminhos seguros na cirurgia de cardiopatias congênitas

XXX SIMPÓSIO DE FISIOTERAPIA EM CARDIOLOGIA

SEXTA-FEIRA | 05/06

HORÁRIO	TEMAS
11:30 - 12:30	MESA INTERATIVA – Avanços no manejo da ventilação mecânica invasiva e interação cardiopulmonar
11:30 - 11:50	Mechanical power
11:50 - 12:10	Recrutabilidade
12:10 - 12:30	Discussão
12:50 - 14:20	Simpósio Multidisciplinar
14:30 - 15:30	HOT TOPICS – Treinamento muscular inspiratório – isolado ou combinado ao exercício?
14:30 - 14:50	TMI isolado
14:560 - 15:10	TMI combinado
15:10 - 15:30	Discussão
15:30 - 16:25	SESSÃO DE DESTAQUES - Top papers em reabilitação cardiovascular – evidências que transformam a prática 2
15:30 - 15:50	IAM
15:50 - 16:10	DAOP
16:10 - 16:25	Discussão
16:25 -16:55	CONFERÊNCIA – Indicadores de valor em reabilitação cardiovascular
16:55 - 17:25	CONFERÊNCIA – Gestão de carreira 360 em fisioterapia cardiovascular – caminhos, desafios e oportunidades
17:25 - 17:45	Intervalo
17:45 - 19:00	Apresentação oral dos 10 melhores temas livres
19:00 - 19:10	Sessão de Encerramento

XXXI SIMPÓSIO DE NUTRIÇÃO EM CARDIOLOGIA

QUINTA-FEIRA 04/06	
HORÁRIO	TEMAS
10:00 - 10:20	Sessão de Abertura do Simpósio de Nutrição - Cardiometabolismo e nutrição: desafios e oportunidades
10:20 - 12:00	Nutrição x Saúde cardiovascular: contribuições dos estudos nacionais
10:20 - 10:40	Estudo ISA-Capital
10:40 - 11:00	Estudo DICA BR
11:00 - 11:20	Estudos Cardionutri e SHIP-Brazil
11:20 - 11:40	Estudo ELSA
11:40 - 12:00	Discussão
12:00 - 13:30	Nutrição Clínica: desafios do nutricionista à beira leito / infarto agudo do miocárdio em jovens: uma realidade crescente
12:00 - 12:20	Principais fatores de riscos e manejo clínico
12:20 - 12:40	Padrões alimentares cardioprotetores: da prevenção ao tratamento
12:40 - 13:00	Desnutrição e obesidade: o impacto do estado nutricional na insuficiência cardíaca
13:00 - 13:20	Choque cardiogênico e jejum prolongado: como manejar o risco de síndrome de realimentação?
13:20 - 13:30	Discussão
13:15 - 14:30	Sessão de E-Pôsteres
14:30 - 15:50	Obesidade e doença cardiovascular
14:30 - 14:50	Obesidade, MASLD e doença cardiovascular
14:50 - 15:10	Comportamento alimentar (Food noise / EFCA)
15:10 - 15:30	Obesidade além da perda de peso: olhar do psiquiatra
15:30 - 15:50	Discussão

XXXI SIMPÓSIO DE NUTRIÇÃO EM CARDIOLOGIA

QUINTA-FEIRA | 04/06

HORÁRIO	TEMAS
15:50 - 17:10	Nutrição na era das terapias farmacológicas cardiometabólicas modernas
15:50 - 16:10	Monoterapia com análogos de GLP-1, agonistas duplos, tri-agonistas, inibidores de SGLT2: para quem, quando e como?
16:10 - 16:30	Como adaptar o plano alimentar em cada fase da terapia medicamentosa
16:30 - 16:50	Obesidade sarcopênica
16:50 - 17:10	Deficiências nutricionais e suplementação
17:10 - 18:20	Tribunal Nutricional (atividade interativa)
	Evidências contra ou a favor de alimentos específicos e risco cardiovascular: banha de porco, óleo de coco, carne vermelha, glúten, lactose

SEXTA-FEIRA | 05/06

HORÁRIO	TEMAS
09:00 - 10:20	Síndrome da mulher moderna e saúde cardiovascular
09:00 - 09:30	Prevenção e manejo da saúde cardiovascular da mulher: um olhar na peri menopausa
09:30 - 9:50	Contribuição da nutrição no ciclo vital da mulher
09:50 - 10:10	Saúde mental e risco cardiovascular
10:10 - 10:20	Discussão

XXXI SIMPÓSIO DE NUTRIÇÃO EM CARDIOLOGIA

SEXTA-FEIRA | 05/06

HORÁRIO	TEMAS
10:20 - 12:00	Medicina do Estilo de Vida e Saúde Cardiovascular
10:20 - 10:50	Nutrição
10:50 - 11:10	Atividade física
11:10 - 11:30	Sono e Estresse
11:30 - 11:50	Relacionamentos e espiritualidade
11:50 - 12:00	Discussão
12:00 - 12:40	Intervalo
12:50 - 14:20	Simpósio Multidisciplinar
14:50 - 16:10	Nutrição e cardiotoxicidade: o que devemos saber
14:50 - 15:20	Cardio-oncologia metabólica: impacto da oncooterapia no sistema cardiovascular
15:20 - 15:40	Cardiotoxicidade e RCV
15:40 - 16:00	Padrões alimentares cardioprotetores adaptados para ao paciente oncológico
16:00 - 16:10	Discussão
16:10 - 16:40	Exposoma alimentar e Saúde cardiovascular
16:40 - 18:00	Happy hour científico

XXX SIMPÓSIO DE ODONTOLOGIA EM CARDIOLOGIA

SEXTA-FEIRA | 05/06

HORÁRIO	TEMAS
08:00 - 08:30	Abertura do Simpósio de Odontologia
08:30 - 09:30	Doença cardíaca e abuso de substâncias (álcool e drogas ilícitas): repercussões orais
09:30 - 10:30	Atendimento odontológico ao paciente cardiopata com TEA
10:30 - 11:45	Manejo da Neutropenia em cardiopatas: implicações clínicas e condutas odontológicas
11:45 - 12:45	Cardio-oncologia e saúde bucal
12:50 - 14:20	Simpósio Multidisciplinar
14:30 - 15:30	Apresentação de E-Pôsteres
15:30 - 16:30	Cuidados paliativos em cardiologia
16:30 - 17:45	Cuidados com o paciente portador de doença cardiovascular na unidade de terapia intensiva
17:45 - 18:45	Uso de tecnologias e inteligência artificial na odontologia hospitalar
18:45 - 19:00	Encerramento

XL SIMPÓSIO DE PSICOLOGIA EM CARDIOLOGIA

SEXTA-FEIRA 05/06	
HORÁRIO	TEMAS
09:30 - 9:40	Sessão de abertura
09:40 - 10:40	O futuro da psicologia hospitalar: perspectivas para os próximos anos
10:40 - 12:00	Dificuldades da desospitalização em situações de risco social
12:00 - 12:40	Sessão de E-Pôsteres
12:50 - 14:20	Simpósio Multidisciplinar
14:30 - 15:40	Suicídio no contexto hospitalar: como manejar?
15:40 - 16:40	Neuropsicologia dentro do hospital: importância do rastreio
16:40 - 17:00	Intervalo
17:00 - 18:10	Riscos de alterações cognitivas em crianças com cardiopatia congênita
18:10 - 19:10	Caso clínico: transplante duplo rim-coração
19:10 - 19:25	Premiação tema livre e Encerramento

XXVII SIMPÓSIO DE SERVIÇO SOCIAL EM CARDIOLOGIA

QUINTA-FEIRA | 04/06

HORÁRIO	TEMAS
Serviço Social na Linha de Cuidado Cardiovascular	
09:00 - 09:15	Cerimonial de abertura
09:15 - 09:45	Palestra de abertura: Identificação e Mediação das Barreiras Socio estruturais no SUS.
09:45 - 11:00	Vulnerabilidade em foco: Gestão da Alta e Avaliação de Risco como ferramenta para a desospitalização qualificada em serviço de cardiologia
11:00 - 12:30	Cuidado que vai além do coração: A força da interdisciplinaridade no suporte ao Transplante e à Terapia com Dispositivo de Assistência Ventricular Esquerda – HeartMate3
12:30 - 14:00	Almoço
14:00 - 15:10	O desafio da contra referência: Modelos de Comunicação Hospital e a Transferência Integral da Informação para o Acompanhamento Cardiovascular no Território.
15:10 - 16:20	Gestão dos Processos de Trabalho do Serviço Social: Discussão sobre metodologias, instrumentos e indicadores de produtividade do setor na cardiologia de alta complexidade.
16:20 - 16:40	Intervalo
16:40 - 18:00	Cuidados Paliativos em Cardiologia: Desafios e Estratégias da Atuação Multiprofissional à Luz da Política Nacional de Cuidados Paliativos
18:00 - 18:30	Apresentação dos Temas Livres
18:30 - 18:45	Cerimonial de Encerramento

SEXTA-FEIRA | 05/06

HORÁRIO	TEMAS
12:50 - 14:20	Simpósio Multidisciplinar

SAVE *the* DATE


47^o

CONGRESSO
DA SOCIEDADE
DE CARDIOLOGIA
DO ESTADO DE
SÃO PAULO

SOCESP



TRANSAMERICA EXPO CENTER | SÃO PAULO
DE 27 A 29 DE MAIO DE 2027



24	25	26
27	28	29
30	01	02



SOCESP

Sociedade de Cardiologia do Estado de São Paulo



www.socesp.org.br