

QUIÉN ES QUIÉN EN LOS PRECIOS

GASOLINA



GOBIERNO DE
MÉXICO

SENER
SECRETARÍA DE ENERGÍA

ECONOMÍA
SECRETARÍA DE ECONOMÍA

PROFECO
PROCURADURÍA FEDERAL
DEL CONSUMIDOR



2022 *Ricardo Flores*
Año de Magón
PRECURSOR DE LA REVOLUCIÓN MEXICANA

QUIÉN ES QUIÉN EN LOS PRECIOS DE LA GASOLINA

PRECIOS VIGENTES EN EL PAÍS DEL 1 AL 7 DE AGOSTO DE 2022



GOBIERNO DE
MÉXICO

SENER
SECRETARÍA DE ENERGÍA

ECONOMÍA
SECRETARÍA DE ECONOMÍA

PROFECO
PROCURADURÍA FEDERAL
DEL CONSUMIDOR





GOBIERNO DE
MÉXICO

SENER
SECRETARÍA DE ENERGÍA

ECONOMÍA
SECRETARÍA DE ECONOMÍA

PROFECO
PROCURADURÍA FEDERAL
DEL CONSUMIDOR

QUIÉN ES QUIÉN

EN LOS PRECIOS DE LA GASOLINA

Precios vigentes en el país del 1 al 7 de agosto de 2022



PRECIOS PROMEDIO DIARIOS

GASOLINA REGULAR, PREMIUM, DIÉSEL Y MEZCLA MEXICANA

FEBRERO 2020 A AGOSTO 2022, NACIONAL (PESOS/LT)



GOBIERNO DE
MÉXICO

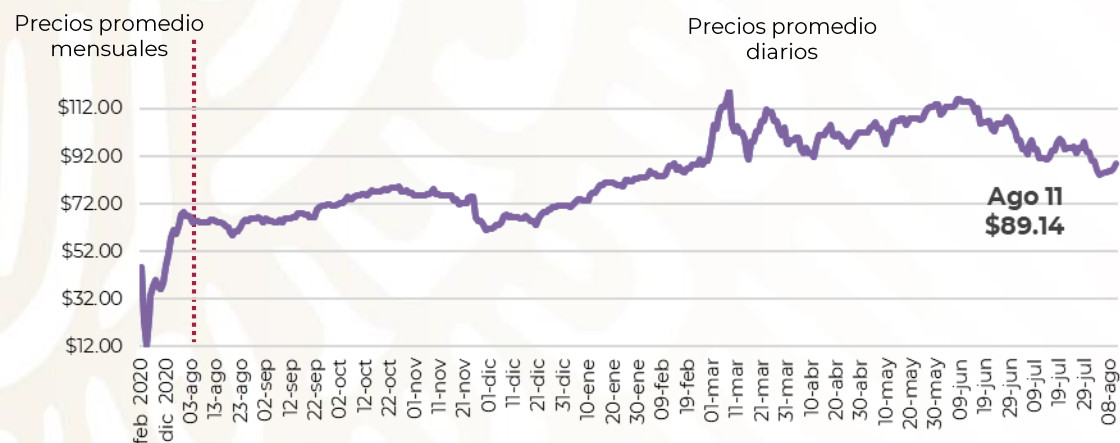
SENER
SECRETARÍA DE ENERGÍA

ECONOMÍA
SECRETARÍA DE ECONOMÍA

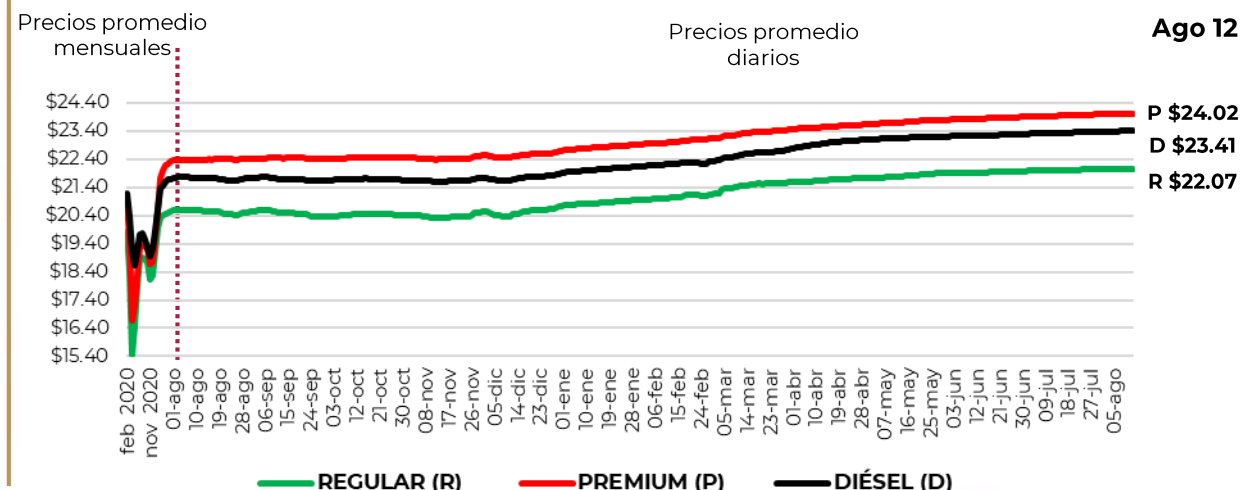
PROFECO
PROCURADURÍA FEDERAL
DEL CONSUMIDOR



MEZCLA MEXICANA Dólares por barril



GASOLINAS Y DIÉSEL Pesos por litro



Fuente: Elaboración Profeco con información de la CRE, precios comerciales de gasolina y diésel por estación de servicio (excluye zonas fronterizas con estímulo fiscal) y Banco de México, Precio de la mezcla mexicana de petróleo (para los días donde no se publicó información se calculó el precio con base en los datos del día inmediato anterior y posterior).



PRECIOS E INDICADORES DE GANANCIAS POR MARCA

GASOLINA REGULAR, PREMIUM Y DIÉSEL

DEL 1 AL 7 DE AGOSTO DE 2022, NACIONAL (PESOS/LT)

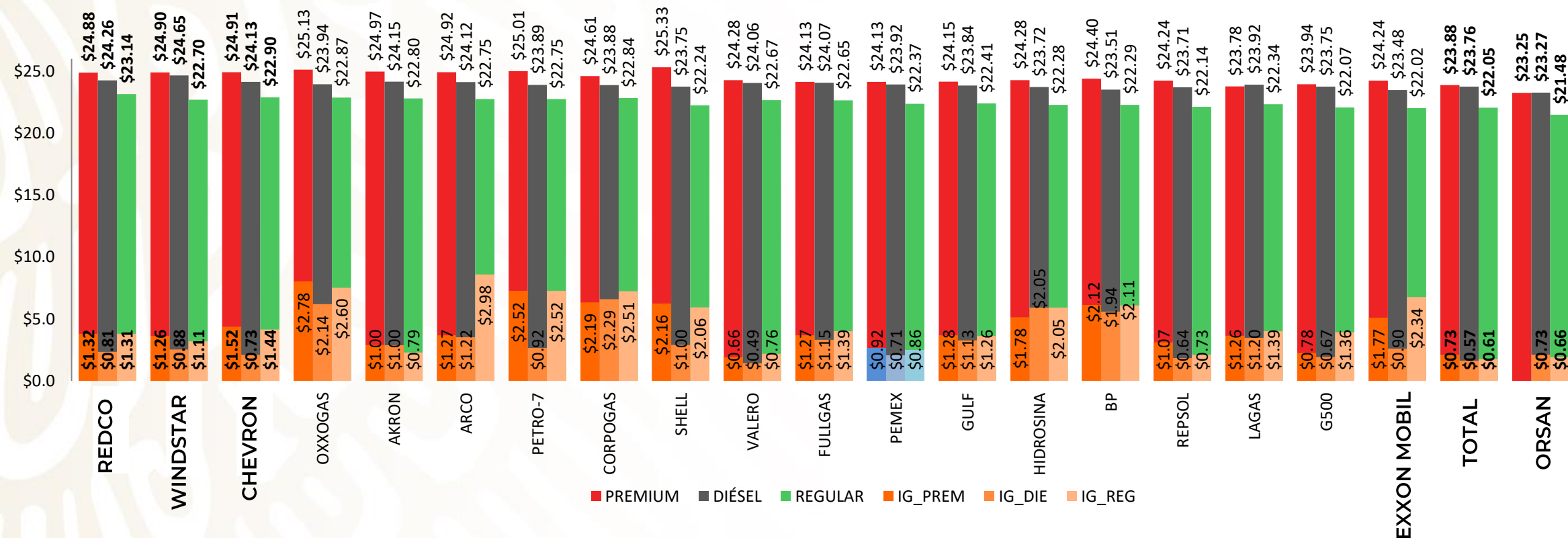


GOBIERNO DE
MÉXICO

SENER
SECRETARÍA DE ENERGÍA

ECONOMÍA
SECRETARÍA DE ECONOMÍA

PROFECO
PROCURADURÍA FEDERAL
DEL CONSUMIDOR



Fuente: Valores estimados por SENER con información de CRE y SAT.

Notas: Marcas más representativas;

Excluye zonas fronterizas con estímulo fiscal.

El indicador de ganancia de las compañías importadoras

incluye el margen al mayoreo.

Incluye descuentos en TAR.





QUIÉN ES QUIÉN EN LOS PRECIOS DE LA GASOLINA

ESTACIONES DE SERVICIO
CON INDICADORES DE GANANCIA
MÁS ALTOS DE GASOLINA REGULAR EN LAS 8 REGIONES
Precios vigentes en el país del 1 al 7 de agosto de 2022



GOBIERNO DE
MÉXICO

SENER
SECRETARÍA DE ENERGÍA

ECONOMÍA
SECRETARÍA DE ECONOMÍA

PROFECO
PROCURADURÍA FEDERAL
DEL CONSUMIDOR

MARCA	REGIÓN	ENTIDAD	MUNICIPIO	DOMICILIO	PRECIO TAR	PRECIO PÚBLICO PROMEDIO	INDICADOR GANANCIA
LAGAS 	SURESTE	QUINTANA ROO	SOLIDARIDAD	MZ. 7 FRACCIONAMIENTO 3 LT. 2 CENTRO PLAYA DEL CARMEN SOLIDARIDAD	\$20.52	\$23.52	\$3.36
BP 	CENTRO	CIUDAD DE MÉXICO	IZTAPALAPA	AVENIDA 5 N.º 287 A	\$21.63	\$23.75	\$3.08
BP 	OCCIDENTE	JALISCO	ZAPOCAN	AVENIDA LA CALMA N.º 3486	\$22.07	\$23.99	\$2.96
PEMEX 	NORESTE	NUEVO LEÓN	ARAMBERRI	ALFONSO MARTÍNEZ DOMÍNGUEZ N.º 10	\$21.14	\$23.98	\$2.26
PEMEX 	SUR	GUERRERO	TEOLOAPAN	CALZADA GENERAL EMILIANO ZAPATA N.º 114	\$21.41	\$23.99	\$2.08
PEMEX 	NORTE	DURANGO	NAZAS	KM 35.5 CARRETERA PEDRICEÑA-NAZAS	\$21.39	\$23.99	\$2.05
PEMEX 	GOLFO	VERACRUZ	VERACRUZ	CARRETERA FEDERAL VERACRUZ JALAPA KM 92+ MAS 625	\$20.39	\$22.69	\$1.92
PEMEX 	NOROESTE	NAYARIT	SAN BLAS	CARRETERA SAN BLAS-GUADALUPE VICTORIA KM 15+200	\$21.31	\$23.80	\$1.84



LAGAS
SERVICIO CBE,
SA DE CV

SOLIDARIDAD
QUINTANA ROO

\$23.52
por litro



Fuente: Valores estimados por la SENER con información de la CRE y el SAT. El precio al público es un promedio de los precios registrados durante el periodo de referencia. Notas: Excluye zonas fronterizas con estímulo fiscal. Incluye descuentos en TAR.

Regiones consideradas en la Política Pública de Almacenamiento Mínimo de Petrolíferos:
Noroeste: Baja California, Baja California Sur, Sonora, Sinaloa y Nayarit..
Norte: Chihuahua y Durango.
Noreste: Coahuila, Nuevo León, Tamaulipas y San Luis Potosí.
Occidente: Zacatecas, Aguascalientes, Jalisco, Guanajuato, Michoacán y Colima.
Centro: Querétaro, Hidalgo, Tlaxcala, Puebla, Morelos, Estado de México y CDMX.
Golfo: Veracruz y Tabasco.
Sur: Guerrero, Oaxaca y Chiapas.
Sureste: Campeche, Yucatán y Quintana Roo.





QUIÉN ES QUIÉN EN LOS PRECIOS DE LA GASOLINA

ESTACIONES DE SERVICIO
CON INDICADORES DE GANANCIA
MÁS BAJOS DE GASOLINA REGULAR EN LAS 8 REGIONES
Precios vigentes en el país del 1 al 7 de agosto de 2022



GOBIERNO DE
MÉXICO

SENER
SECRETARÍA DE ENERGÍA

ECONOMÍA
SECRETARÍA DE ECONOMÍA

PROFECO
PROCURADURÍA FEDERAL
DEL CONSUMIDOR

MARCA	REGIÓN	ENTIDAD	MUNICIPIO	DOMICILIO	PRECIO TAR	PRECIO PÚBLICO PROMEDIO	INDICADOR GANANCIA
PEMEX 	SUR	CHIAPAS	TUXTLA GUTIÉRREZ	4A ORIENTE SUR N.º 1176	\$20.84	\$21.18	\$0.23
G500 	SURESTE	YUCATÁN	MÉRIDA	CALLE 67 ESQUINA CALLE 42 N.º 207	\$20.52	\$20.99	\$0.28
PUNTO + 	NORTE	DURANGO	GÓMEZ PALACIO	AVENIDA 5 DE MAYO ESQUINA CALLE PIPILA N.º 344	\$21.39	\$21.79	\$0.28
PEMEX 	GOLFO	VERACRUZ	PÁNUCO	CARRETERA TAMPICO-CD. VALLES KM 1	\$20.19	\$20.66	\$0.34
MOBIL 	CENTRO	ESTADO DE MÉXICO	METEPEC	JOSÉ MARÍA MORELOS Y PAVÓN N.º 1711	\$19.17	\$20.68	\$1.24
MOBIL 	OCCIDENTE	MICHOACÁN	URUAPAN	CALZADA BENITO JUÁREZ N.º 101	\$19.17	\$20.79	\$1.34
SORIANA GAS 	NORESTE	TAMAULIPAS	TAMPICO	CARRETERA TAMPICO A CIUDAD MANTE N.º 6905	\$20.19	\$20.38	\$1.39
ARCO 	NOROESTE	BAJA CALIFORNIA SUR	LA PAZ	AVENIDA FORJADORES N.º 16	\$19.21	\$21.28	\$1.72



PEMEX
OPERADORA DE
SERVICIOS CAMINO REAL
A COPOYA, SA DE CV

TUXTLA GUTIÉRREZ
CHIAPAS

\$21.18
por litro



Fuente: Valores estimados por la SENER con información de la CRE y el SAT. El precio al público es un promedio de los precios registrados durante el periodo de referencia.
Notas: Excluye zonas fronterizas con estímulo fiscal. Incluye descuentos en TAR.

Regiones consideradas en la Política Pública de Almacenamiento Mínimo de Petrolíferos:
Noroeste: Baja California, Baja California Sur, Sonora, Sinaloa y Nayarit..
Norte: Chihuahua y Durango.
Noreste: Coahuila, Nuevo León, Tamaulipas y San Luis Potosí.
Occidente: Zacatecas, Aguascalientes, Jalisco, Guanajuato, Michoacán y Colima.
Centro: Querétaro, Hidalgo, Tlaxcala, Puebla, Morelos, Estado de México y CDMX.
Golfo: Veracruz y Tabasco.
Sur: Guerrero, Oaxaca y Chiapas.
Sureste: Campeche, Yucatán y Quintana Roo.





QUIÉN ES QUIÉN EN LOS PRECIOS DE LA GASOLINA

ESTACIONES DE SERVICIO
CON INDICADORES DE GANANCIA
MÁS ALTOS DE GASOLINA PREMIUM EN LAS 8 REGIONES
Precios vigentes en el país del 1 al 7 de agosto de 2022



GOBIERNO DE
MÉXICO

SENER
SECRETARÍA DE ENERGÍA

ECONOMÍA
SECRETARÍA DE ECONOMÍA

PROFECO
PROCURADURÍA FEDERAL
DEL CONSUMIDOR

MARCA	REGIÓN	ENTIDAD	MUNICIPIO	DOMICILIO	PRECIO TAR	PRECIO PÚBLICO PROMEDIO	INDICADOR GANANCIA
MOBIL 	NORESTE	NUEVO LEÓN	APODACA	CARRETERA MIGUEL ALEMÁN KM 24	\$22.88	\$25.99	\$3.42
BP 	SURESTE	QUINTANA ROO	BENITO JUÁREZ	CARRETERA CANCÚN-PLAYA DEL CARMEN KM -327 + 800 (AUTOPISTA PUERTO MORELOS SMZNA 52 MZNA 08 L-01)	\$22.08	\$25.39	\$3.37
BP 	CENTRO	CIUDAD DE MÉXICO	IZTAPALAPA	AVENIDA 5 N.º 287 A	\$23.48	\$25.99	\$3.14
SHELL 	OCCIDENTE	GUANAJUATO	IRAPUATO	AVENIDA MARIANO J. GARCÍA, N.º 896	\$23.08	\$25.99	\$3.01
REPSOL 	NOROESTE	BAJA CALIFORNIA SUR	LA PAZ	CARRETERA A PICHILINGUE KM 7.5	\$22.93	\$25.98	\$2.57
PEMEX 	GOLFO	VERACRUZ	VERACRUZ	CARRETERA FEDERAL VERACRUZ JALAPA KM 92+ MAS 625	\$21.95	\$24.57	\$2.20
PEMEX 	NORTE	DURANGO	TLAHUALILO	CARRETERA GREGORIO GARCÍA - TLAHUALILO KM 43.53	\$23.06	\$25.71	\$2.16
PEMEX 	SUR	GUERRERO	JUAN R. ESCUDERO	CARRETERA MÉXICO-ACAPULCO KM 332-4	\$22.83	\$25.20	\$1.90



MOBIL
ORSAN DEL NORTE,
SA DE CV

APODACA
NUEVO LEÓN

\$25.99
por litro



Fuente: Valores estimados por la SENER con información de la CRE y el SAT. El precio al público es un promedio de los precios registrados durante el periodo de referencia.
Notas: Excluye zonas fronterizas con estímulo fiscal. Incluye descuentos en TAR.

Regiones consideradas en la Política Pública de Almacenamiento Mínimo de Petrolíferos:
Noroeste: Baja California, Baja California Sur, Sonora, Sinaloa y Nayarit..
Norte: Chihuahua y Durango.
Noreste: Coahuila, Nuevo León, Tamaulipas y San Luis Potosí.
Occidente: Zacatecas, Aguascalientes, Jalisco, Guanajuato, Michoacán y Colima.
Centro: Querétaro, Hidalgo, Tlaxcala, Puebla, Morelos, Estado de México y CDMX.
Golfo: Veracruz y Tabasco.
Sur: Guerrero, Oaxaca y Chiapas.
Sureste: Campeche, Yucatán y Quintana Roo.





QUIÉN ES QUIÉN EN LOS PRECIOS DE LA GASOLINA

ESTACIONES DE SERVICIO
CON INDICADORES DE GANANCIA
MÁS BAJOS DE GASOLINA PREMIUM EN LAS 8 REGIONES
Precios vigentes en el país del 1 al 7 de agosto de 2022



GOBIERNO DE
MÉXICO

SENER
SECRETARÍA DE ENERGÍA

ECONOMÍA
SECRETARÍA DE ECONOMÍA

PROFECO
PROCURADURÍA FEDERAL
DEL CONSUMIDOR

MARCA	REGIÓN	ENTIDAD	MUNICIPIO	DOMICILIO	PRECIO TAR	PRECIO PÚBLICO PROMEDIO	INDICADOR GANANCIA
PEMEX 	OCCIDENTE	GUANAJUATO	VILLAGRÁN	CARRETERA LIBRAMIENTO VILLAGRÁN-JUVENTINO ROSAS S/N	\$22.98	\$23.25	\$0.17
GULF 	SURESTE	QUINTANA ROO	OTHÓN P. BLANCO	CALLE CARMEN OCHOA DE MERINO 223, AV. BENITO JUÁREZ N.º 20, 26 Y 28	\$22.08	\$22.88	\$0.30
PEMEX 	NORTE	CHIHUAHUA	CHIHUAHUA	SILVESTRE TERRAZAS S/N ESQUINA CALLE 120	\$23.26	\$23.89	\$0.48
PEMEX 	GOLFO	VERACRUZ	VERACRUZ	PROLONGACIÓN PASEO DEL PUERTO 795 ESQUINA PASEO DEL SOL	\$21.95	\$21.99	\$0.82
BP 	NOROESTE	BAJA CALIFORNIA SUR	LA PAZ	5 DE FEBRERO N.º 1215	\$22.93	\$23.19	\$0.89
PEMEX 	NORESTE	TAMAULIPAS	ALTAMIRA	ANTIGUA CARRETERA TAMPICO MANTE KM 12.5 AVENIDA DE LA INDUSTRIA N.º 10940-A	\$21.75	\$21.90	\$0.92
SERVIFÁCIL 	SUR	CHIAPAS	TUXTLA GUTIÉRREZ	LIBRAMIENTO SUR ORIENTE N.º 4187	\$21.95	\$22.50	\$1.03
BP 	CENTRO	PUEBLA	CHOLULA	KM 125 CARRETERA FEDERAL MÉXICO-PUEBLA	\$22.70	\$22.80	\$1.23



PEMEX
SERVIOR,
SA DE CV

VILLAGRÁN
GUANAJUATO

\$23.25
por litro



Fuente: Valores estimados por la SENER con información de la CRE y el SAT. El precio al público es un promedio de los precios registrados durante el periodo de referencia. Notas: Excluye zonas fronterizas con estímulo fiscal. Incluye descuentos en TAR.

Regiones consideradas en la Política Pública de Almacenamiento Mínimo de Petrolíferos:
Noroeste: Baja California, Baja California Sur, Sonora, Sinaloa y Nayarit..
Norte: Chihuahua y Durango.
Noreste: Coahuila, Nuevo León, Tamaulipas y San Luis Potosí.
Occidente: Zacatecas, Aguascalientes, Jalisco, Guanajuato, Michoacán y Colima.
Centro: Querétaro, Hidalgo, Tlaxcala, Puebla, Morelos, Estado de México y CDMX.
Golfo: Veracruz y Tabasco.
Sur: Guerrero, Oaxaca y Chiapas.
Sureste: Campeche, Yucatán y Quintana Roo.



2022 Flores
Año de Magón
PRECURSOR DE LA REVOLUCIÓN MEXICANA



QUIÉN ES QUIÉN EN LOS PRECIOS DE LA GASOLINA

ESTACIONES DE SERVICIO
CON INDICADORES DE GANANCIA
MÁS ALTOS DE DIÉSEL EN LAS 8 REGIONES
Precios vigentes en el país del 1 al 7 de agosto de 2022



GOBIERNO DE
MÉXICO

SENER
SECRETARÍA DE ENERGÍA

ECONOMÍA
SECRETARÍA DE ECONOMÍA

PROFECO
PROCURADURÍA FEDERAL
DEL CONSUMIDOR

MARCA	REGIÓN	ENTIDAD	MUNICIPIO	DOMICILIO	PRECIO TAR	PRECIO PÚBLICO PROMEDIO	INDICADOR GANANCIA
PEMEX 	SURESTE	QUINTANA ROO	ISLA MUJERES	AVENIDA ALMIRANTE RUEDA MEDINA N.º S/N	\$22.32	\$25.00	\$1.96
ARCO 	NOROESTE	SINALOA	MAZATLÁN	CARRETERA INTERNACIONAL Y AVENIDA INSURGENTES S/N	\$22.60	\$24.79	\$1.83
PEMEX 	SUR	GUERRERO	JUAN R. ESCUDERO	CARRETERA MÉXICO-ACAPULCO KM 332-4	\$23.07	\$24.99	\$1.51
PEMEX 	NORESTE	SAN LUIS POTOSÍ	CATORCE	PLATA N.º 1	\$23.13	\$25.00	\$1.48
REPSOL 	CENTRO	ESTADO DE MÉXICO	VILLA GUERRERO	VIALIDAD 2 DE MARZO N.º 1053	\$23.10	\$24.89	\$1.40
PEMEX 	GOLFO	VERACRUZ	COTAXTLA	CARRETERA FEDERAL 150 CÓRDOBA-VERACRUZ KM 58.28	\$22.66	\$24.39	\$1.38
WINDSTAR 	NORTE	CHIHUAHUA	BACHÍNIVA	CALLE REVOLUCIÓN S/N	\$23.29	\$25.00	\$1.23
PEMEX 	OCCIDENTE	GUANAJUATO	PÉNJAMO	KM 14.5 CARRETERA PÉNJAMO-LA PIEDAD	\$23.36	\$24.97	\$1.23

Regiones consideradas en la Política Pública de Almacenamiento Mínimo de Petrolíferos:
Noroeste: Baja California, Baja California Sur, Sonora, Sinaloa y Nayarit..
Norte: Chihuahua y Durango.
Noreste: Coahuila, Nuevo León, Tamaulipas y San Luis Potosí.
Occidente: Zacatecas, Aguascalientes, Jalisco, Guanajuato, Michoacán y Colima.
Centro: Querétaro, Hidalgo, Tlaxcala, Puebla, Morelos, Estado de México y CDMX.
Golfo: Veracruz y Tabasco.
Sur: Guerrero, Oaxaca y Chiapas.
Sureste: Campeche, Yucatán y Quintana Roo.

Fuente: Valores estimados por la SENER con información de la CRE y el SAT. El precio al público es un promedio de los precios registrados durante el periodo de referencia.
Notas: Excluye zonas fronterizas con estímulo fiscal. Incluye descuentos en TAR.



PEMEX
ENRIQUE LIMA ZUMO

ISLA MUJERES
QUINTANA ROO

\$25.00
por litro





QUIÉN ES QUIÉN EN LOS PRECIOS DE LA GASOLINA

ESTACIONES DE SERVICIO
CON INDICADORES DE GANANCIA
MÁS BAJOS DE DIÉSEL EN LAS 8 REGIONES
Precios vigentes en el país del 1 al 7 de agosto de 2022



GOBIERNO DE
MÉXICO

SENER
SECRETARÍA DE ENERGÍA

ECONOMÍA
SECRETARÍA DE ECONOMÍA

PROFECO
PROCURADURÍA FEDERAL
DEL CONSUMIDOR

MARCA	REGIÓN	ENTIDAD	MUNICIPIO	DOMICILIO	PRECIO TAR	PRECIO PÚBLICO PROMEDIO	INDICADOR GANANCIA
MOBIL 	CENTRO	ESTADO DE MÉXICO	MEXICALT-ZINGO	PROLONGACIÓN NARCISO MENDOZA S/N	\$22.27	\$22.53	\$0.16
BP 	SUR	CHIAPAS	CINTALAPA	KM 1005.0 CARRETERA PANAMERICANA	\$22.64	\$22.99	\$0.16
MOBIL 	NORESTE	TAMAULIPAS	ALTAMIRA	CARRETERA TAMPICO-MANTE KM 13.750	\$22.19	\$22.50	\$0.20
PETRO 7 SEVEN 	NORTE	CHIHUAHUA	CHIHUAHUA	PROLONGACIÓN CARLOS PACHECO N.º 701	\$23.29	\$23.59	\$0.20
SHELL 	OCCIDENTE	GUANAJUATO	LEÓN	BULEVAR ATOTONILCO, N.º 701	\$22.44	\$23.19	\$0.59
ORSAN 	NOROESTE	BAJA CALIFORNIA SUR	LA PAZ	CARRETERA AL SUR KM 7	\$22.92	\$22.99	\$1.45
PEMEX 	SURESTE	QUINTANA ROO	OTHÓN P. BLANCO	AVENIDA DE LOS HÉROES N.º 242 LT. 27	\$22.32	\$22.92	\$1.48
BP 	GOLFO	VERACRUZ	COATZA-COALCOS	BOULEVARD JUAN OSORIO LÓPEZ LT.S 28293031 Y 3 N.º 424	\$22.19	\$22.35	\$1.58

Regiones consideradas en la Política Pública de Almacenamiento Mínimo de Petrolíferos:
Noroeste: Baja California, Baja California Sur, Sonora, Sinaloa y Nayarit..
Norte: Chihuahua y Durango.
Noreste: Coahuila, Nuevo León, Tamaulipas y San Luis Potosí.
Occidente: Zacatecas, Aguascalientes, Jalisco, Guanajuato, Michoacán y Colima.
Centro: Querétaro, Hidalgo, Tlaxcala, Puebla, Morelos, Estado de México y CDMX.
Golfo: Veracruz y Tabasco.
Sur: Guerrero, Oaxaca y Chiapas.
Sureste: Campeche, Yucatán y Quintana Roo.

Fuente: Valores estimados por la SENER con información de la CRE y el SAT. El precio al público es un promedio de los precios registrados durante el periodo de referencia.
Notas: Excluye zonas fronterizas con estímulo fiscal. Incluye descuentos en TAR.



MOBIL
GAS CAP, SA DE CV

MEXICALTZINGO
ESTADO DE MÉXICO

\$22.53
por litro





COMBUSTIBLES

ACCIONES DE VERIFICACIÓN

Verificaciones del 5 al 11 de agosto de 2022



GOBIERNO DE
MÉXICO

ECONOMÍA
SECRETARÍA DE ECONOMÍA

PROFECO
PROCURADURÍA FEDERAL
DEL CONSUMIDOR

CONCEPTO	TOTALES*
DENUNCIAS RECIBIDAS	296
VERIFICACIONES Y/O VISITAS DE CONSTATACIÓN	304
GASOLINERAS QUE SE NEGARON A SER VERIFICADAS	4
GASOLINERAS VERIFICADAS CON IRREGULARIDADES EN DAR LITROS DE A LITRO	8
GASOLINERAS VERIFICADAS Y/O VISITADAS SIN IRREGULARIDADES	87
MANGUERAS / BOMBAS INMOVILIZADAS POR NO DAR LITROS DE A LITRO	12



COMBUSTIBLES

ACCIONES DE VERIFICACIÓN



GOBIERNO DE
MÉXICO

ECONOMÍA
SECRETARÍA DE ECONOMÍA

PROFECO
PROCURADURÍA FEDERAL
DEL CONSUMIDOR

GASOLINERAS QUE SE NEGARON A LA COLOCACIÓN DE SELLOS DE INMOVILIZACIÓN

Verificaciones del 5 al 11 de agosto de 2022

RAZÓN SOCIAL	MUNICIPIO	ENTIDAD	DOMICILIO
SÚPER SERVICIO TAXQUEÑA, SA DE CV	COYOACÁN	CIUDAD DE MÉXICO	EUROPA N.º 23 ESQ. MIGUEL A. DE QUEVEDO ATLÁNTIDA 4370
SERVICIO EL HUESO, SA DE CV	COYOACÁN	CIUDAD DE MÉXICO	CALZADA DEL HUESO N.º 966 EL MIRADOR 4950



COMBUSTIBLES

ACCIONES DE VERIFICACIÓN

GASOLINERAS QUE SE NEGARON A SER VERIFICADAS

Verificaciones del 5 al 11 de agosto de 2022



GOBIERNO DE
MÉXICO

ECONOMÍA
SECRETARÍA DE ECONOMÍA

PROFECO
PROCURADURÍA FEDERAL
DEL CONSUMIDOR

RAZÓN SOCIAL	MUNICIPIO	ENTIDAD	DOMICILIO
SERVICIOS GASOLINEROS DE MÉXICO, SA DE CV	CONCEPCIÓN DEL ORO	ZACATECAS	CARRETERA SALTILLO ZACATECAS KM. 113 SIN NOMBRE 98200
PROMOTORA DE AUTO ESTACIONES, SA DE CV	MORELIA	MICHOACÁN	PERIF. PASEO DE LA REPÚBLICA N.º 2150 AMPL. ANA MA. GALLAGA 58195
COMBU-EXPRESS, SA DE CV	TEPIC	NAYARIT	AGUAMILPA N.º 354 NORTE CIUDAD INDUSTRIAL 63173
GRUPO CASTILLO FELIX, SA DE CV	PUERTO PEÑASCO	SONORA	BOULEVARD BENITO JUÁREZ N.º 160-C CENTRO 83550



COMBUSTIBLES

ACCIONES DE VERIFICACIÓN

Verificaciones
POR ERROR MÁXIMO TOLERADO (EMT)
PEORES ESTACIONES DE SERVICIO EN LITROS DE A LITRO
Verificaciones del 5 al 11 de agosto de 2022



GOBIERNO DE
MÉXICO

ECONOMÍA
SECRETARÍA DE ECONOMÍA

PROFECO
PROCURADURÍA FEDERAL
DEL CONSUMIDOR

RAZÓN SOCIAL	MUNICIPIO	ENTIDAD	DOMICILIO	MANGUERAS / BOMBAS INMOVILIZADAS POR EMT	ML* FALTANTES POR CADA 20 LTS. DE COMBUSTIBLE	ML. FALTANTES POR LITRO (%)**	ML. SOBRANTES POR 20 LTS. DE COMBUSTIBLE
GASOLINERA LOS TOROS, SA DE CV	TIHUATLÁN	VERACRUZ	CARRETERA MÉXICO - TUXPAN KM 190+900 MARGEN DERECHO ZACATE COLORADO 92917	1	1,626.10	8.13	0.00
SERVICIO EL HUESO, SA DE CV	COYOACÁN	CIUDAD DE MÉXICO	CALZADA DEL HUESO N.º 966 EL MIRADOR 4950	2	1,135.58	5.68	0.00
GRUPO GASOLINERO RIVAS, SA DE CV	VALPARAÍSO	ZACATECAS	RIVERAS DEL RÍO N.º 104 RANCHITO DE LA SANTA CRUZ 99200	2	281.96	1.41	0.00
OSEZAC, SA DE CV	ZACATECAS	ZACATECAS	CALZADA HÉROES DE CHAPULTEPEC N.º 303 MINERÍA C.P. 98050	1	277.57	1.39	0.00
SALVADOR HUGO SALINAS LÓPEZ	JIMÉNEZ	TAMAULIPAS	DR. DÁVILA Y CTRA. A CD. VICTORIA S/N DOMICILIO CONOCIDO 87700	1	276.30	1.38	0.00

*Mililitros.

**Se refiere al porcentaje de mililitros faltantes por cada litro de combustible. Dado que el Error Máximo Tolerado se aplica a volúmenes mayores o iguales a 20 litros, la fórmula para calcular los mililitros faltantes por litro de combustible es la siguiente:

$$x = \frac{\left(\frac{y}{20}\right)}{10}$$

Donde: x= Porcentaje de mililitros faltantes por litro de combustible.
y= Mililitros faltantes por cada 20 litros de combustible.





COMBUSTIBLES

ACCIONES DE VERIFICACIÓN

Verificaciones
POR ERROR MÁXIMO TOLERADO (EMT)
PEORES ESTACIONES DE SERVICIO EN LITROS DE A LITRO (2)
Verificaciones del 5 al 11 de agosto de 2022



GOBIERNO DE
MÉXICO

ECONOMÍA
SECRETARÍA DE ECONOMÍA

PROFECO
PROCURADURÍA FEDERAL
DEL CONSUMIDOR

RAZÓN SOCIAL	MUNICIPIO	ENTIDAD	DOMICILIO	MANGUERAS / BOMBAS INMOVILIZADAS POR EMT	ML* FALTANTES POR CADA 20 LTS. DE COMBUSTIBLE	ML. FALTANTES POR LITRO (%)**	ML. SOBRANTES POR 20 LTS. DE COMBUSTIBLE
GASOLINERA REFORMA, SA DE CV	CABORCA	SONORA	KM. 111.10, DE LA CARRETERA MÉXICO - TIJUANA. ARROYO SECO 83601	2	231.67	1.16	0.00

*Mililitros.

**Se refiere al porcentaje de mililitros faltantes por cada litro de combustible. Dado que el Error Máximo Tolerado se aplica a volúmenes mayores o iguales a 20 litros, la fórmula para calcular los mililitros faltantes por litro de combustible es la siguiente:

$$x = \frac{\left(\frac{y}{20}\right)}{10}$$

Donde: x= Porcentaje de mililitros faltantes por litro de combustible.
y= Mililitros faltantes por cada 20 litros de combustible.





COMBUSTIBLES

ACCIONES DE VERIFICACIÓN

Verificaciones
POR ERROR MÁXIMO TOLERADO (EMT)
GASOLINERAS VERIFICADAS CON IRREGULARIDADES EN DAR LITROS DE A LITRO
Verificaciones del 5 al 11 de agosto de 2022



GOBIERNO DE
MÉXICO

ECONOMÍA
SECRETARÍA DE ECONOMÍA

PROFECO
PROCURADURÍA FEDERAL
DEL CONSUMIDOR

RAZÓN SOCIAL	MUNICIPIO	ENTIDAD	DOMICILIO	MANGUERAS / BOMBAS INMOVILIZADAS POR EMT	ML* FALTANTES POR CADA 20 LTS. DE COMBUSTIBLE	ML. FALTANTES POR LITRO (%)**	ML. SOBRANTES POR 20 LTS. DE COMBUSTIBLE
ARNULFO FERNÁNDEZ ESPARZA	GARCÍA	NUEVO LEÓN	JUÁREZ N.º 503 CENTRO 66001	2	184.83	0.92	0.00
SERVICIO INDUSTRIAL DE ZAPOPAN, SA DE CV	ZAPOPAN	JALISCO	PROLONGACIÓN LAURELES N.º 601 TEPEYAC 45150	1	112.58	0.56	0.00

*Mililitros.

**Se refiere al porcentaje de mililitros faltantes por cada litro de combustible. Dado que el Error Máximo Tolerado se aplica a volúmenes mayores o iguales a 20 litros, la fórmula para calcular los mililitros faltantes por litro de combustible es la siguiente: 3

$$x = \frac{\left(\frac{y}{20}\right)}{10}$$

Donde: x= Porcentaje de mililitros faltantes por litro de combustible.
y= Mililitros faltantes por cada 20 litros de combustible.





COMBUSTIBLES

SE OBSTACULIZA LABOR DE LA PROFECO
EN GASOLINERA DE LA CDMX



GOBIERNO DE
MÉXICO

ECONOMÍA
SECRETARÍA DE ECONOMÍA


PROFECO
PROCURADURÍA FEDERAL
DEL CONSUMIDOR

MS PARTA

Se realizó una visita de verificación a la estación de servicio con número de permiso PL/12674/EXP/ES/2015 ubicada en la Colonia El Mirador de la Alcaldía Coyoacán, en la Ciudad de México.

Personal de la Profeco detectó irregularidades en todos los dispensarios de la gasolinera, ya que no se presentaron documentos de certificación del software, ni dictámenes de calibración de los instrumentos para el despacho de combustible. Además de detectarse faltantes de más de 1,135 mililitros por cada 20 litros despachados en 2 de las mangueras.

Trabajadores del establecimiento se opusieron al ejercicio de la autoridad negándose a que se realizara la correcta colocación de sellos con la leyenda de inmovilizado en los 20 instrumentos que presentaron estas anomalías.





COMBUSTIBLES

SE OBSTACULIZA LABOR DE LA PROFECO
EN GASOLINERA DE LA CDMX



GOBIERNO DE
MÉXICO

ECONOMÍA
SECRETARÍA DE ECONOMÍA


PROFECO
PROCURADURÍA FEDERAL
DEL CONSUMIDOR

MS PARTA

Se realizó una visita de verificación a la estación de servicio con número de permiso PL/11958/EXP/ES/2015 ubicada en la Colonia Atlántida de la Alcaldía Coyoacán, en la Ciudad de México.

Personal de la Profeco detectó irregularidades en los componentes mecánicos y electrónicos de los dispensarios.

Trabajadores del establecimiento se opusieron al ejercicio de la autoridad negándose a que se realizara la colocación de sellos con la leyenda de inmovilizado en los 16 instrumentos que presentaron estas anomalías.





COMBUSTIBLES

PRECIOS REGISTRADOS

PRECIOS REGISTRADOS EN CAMPO

PRECIOS MÁS ALTOS Y MÁS BAJOS DE GASOLINAS Y DIÉSEL

Información del 10 y 11 de agosto de 2022

REGULAR



GOBIERNO DE
MÉXICO

ECONOMÍA
SECRETARÍA DE ECONOMÍA

PROFECO
PROCURADURÍA FEDERAL
DEL CONSUMIDOR

MÁS BARATAS



\$19.69



COATZACOALCOS, VERACRUZ



\$20.29



TAMPICO, TAMAULIPAS

MÁS CARAS



\$24.50



TEPEHUANES, DURANGO



\$24.37



ZAPOPAN, JALISCO

Fuente: Estaciones de servicio seleccionadas con información de la CRE, y precios verificados en campo por Profeco. No son datos promedio.



2022 Flores
Año de Magón
PRECURSOR DE LA REVOLUCIÓN MEXICANA



COMBUSTIBLES

PRECIOS REGISTRADOS

PRECIOS REGISTRADOS EN CAMPO

PRECIOS MÁS ALTOS Y MÁS BAJOS DE GASOLINAS Y DIÉSEL
Información del 10 y 11 de agosto de 2022

PREMIUM



GOBIERNO DE
MÉXICO

ECONOMÍA
SECRETARÍA DE ECONOMÍA

PROFECO
PROCURADURÍA FEDERAL
DEL CONSUMIDOR

MÁS BARATAS



\$21.89



ALTAMIRA, TAMAULIPAS



\$21.89



COATZACOALCOS, VERACRUZ

MÁS CARAS



\$26.89



NAUCALPAN, ESTADO DE MÉXICO



\$25.99



IZTAPALAPA, CIUDAD DE MÉXICO

Fuente: Estaciones de servicio seleccionadas con información de la CRE, y precios verificados en campo por Profeco. No son datos promedio.



2022 *Ricardo Flores*
Año de *Magón*
PRECURSOR DE LA REVOLUCIÓN MEXICANA



COMBUSTIBLES

PRECIOS REGISTRADOS

PRECIOS REGISTRADOS EN CAMPO

PRECIOS MÁS ALTOS Y MÁS BAJOS DE GASOLINAS Y DIÉSEL

Información del 10 y 11 de agosto de 2022

DIÉSEL



GOBIERNO DE
MÉXICO

ECONOMÍA
SECRETARÍA DE ECONOMÍA

PROFECO
PROCURADURÍA FEDERAL
DEL CONSUMIDOR

MÁS BARATAS



\$22.35



COATZACOALCOS, VERACRUZ



\$22.45



ALTAMIRA, TAMAULIPAS

MÁS CARAS




\$26.15



CULIACÁN, SINALOA



\$26.00



TEPELMEME VILLA DE MORELOS, OAXACA

Fuente: Estaciones de servicio seleccionadas con información de la CRE, y precios verificados en campo por Profeco. No son datos promedio.



2022 *Ricardo Flores*
Año de *Magón*
PRECURSOR DE LA REVOLUCIÓN MEXICANA



SERVICIO DE SANITARIOS

CONDICIONES DEL SERVICIO DE SANITARIOS EN
ESTACIONES DE SERVICIO DE GASOLINA
VISITAS EN CAMPO DESDE EL 4 DE OCTUBRE DE 2019
Información al 11 de agosto de 2022



GOBIERNO DE
MÉXICO

ECONOMÍA
SECRETARÍA DE ECONOMÍA

PROFECO
PROCURADURÍA FEDERAL
DEL CONSUMIDOR

VISITAS REALIZADAS

22,098

ESTACIONES CON SANITARIOS PÚBLICOS

21,309

ESTACIONES SIN SANITARIOS PÚBLICOS

789



SANITARIOS DONDE COBRAN

15%



SANITARIOS DE ENTRADA LIBRE

85%



SANITARIOS LIMPIOS

93%



SANITARIOS SUCIOS

7%

*Porcentajes calculados con base en el número de visitas a las estaciones de servicio.
Fuente: PROFECO, Programa Quién es Quién en los Combustibles

SANITARIO LIMPIO

LEÓN, GUANAJUATO
PL/3296/EXP/ES/2015
GASOLINERA LOGO, SA
"BP"



COBRAN: NO
BAÑO LIMPIO: SÍ
DAN PAPEL: SÍ
DAN JABÓN: SÍ



SANITARIO SUCIO

NUEVO CASAS GRANDES,
CHIHUAHUA
PL/4662/EXP/ES/2015
MA. CONCEPCIÓN ARMENDARIZ PARRA
"FRANQUICIATARIO PEMEX"



COBRAN: NO
BAÑO LIMPIO: NO
DAN PAPEL: SÍ
DAN JABÓN: SÍ





GOBIERNO DE
MÉXICO

ECONOMÍA
SECRETARÍA DE ECONOMÍA

PROFECO
PROCURADURÍA FEDERAL
DEL CONSUMIDOR